



Salles Sainz

Grant Thornton

Estados financieros e Informe del auditor independiente

Centro de Investigación en Química Aplicada

31 de diciembre de 2018 y 2017

Contenido

	Página
Informe del auditor independiente	1-3
Estados de posición financiera	4
Estados de actividades	5
Estados de variaciones en la hacienda pública	6
Estados de cambios en la situación financiera	7
Estados de flujos de efectivo	8
Estados analíticos del activo	9
Estado analítico de la deuda y otros pasivos	10
Notas a los estados financieros	11 - 36
Informe sobre pasivos contingentes	37 - 41
Reporte de patrimonio del ente público	42

Informe del auditor independiente

Salles, Sainz – Grant
Thornton, S.C.
José Vasconcelos Ote 630
Col. Valle del Campestre
66265, Garza García, N.L.
www.grantthornton.mx

A la Secretaría de la Función Pública

Al H. Órgano de Gobierno del Centro de Investigación en Química Aplicada

Opinión

Hemos auditado los estados financieros de la Entidad Gubernamental Centro de Investigación en Química Aplicada (la Entidad), que comprenden los estados de posición financiera, los estados analíticos del activo, los estados analíticos de la deuda y otros pasivos, al 31 de diciembre de 2018 y 2017, y los estados de actividades, los estados de variaciones en la hacienda pública, los estados de flujos de efectivo, los estados de cambios en la situación financiera, correspondientes a los años terminados en esas fechas, así como el informe sobre pasivos contingentes, el reporte de patrimonio del ente público y las notas explicativas a los estados financieros que incluyen un resumen de las políticas contables significativas.

En nuestra opinión, los estados financieros adjuntos al 31 de diciembre de 2018 y 2017, que se describen en el párrafo anterior, están preparados en todos los aspectos materiales, de conformidad con las disposiciones en materia de información financiera que se indican en la nota 3a) a los estados financieros que se acompañan y que están establecidas en la Ley General de Contabilidad Gubernamental.

Fundamento de la opinión

Hemos llevado a cabo nuestra auditoría de conformidad con las Normas Internacionales de Auditoría (NIA). Nuestras responsabilidades de acuerdo con dichas normas se describen más adelante en la sección “Responsabilidades del auditor en relación con la auditoría de los estados financieros” de nuestro informe correspondiente. Somos independientes de la Entidad de conformidad con el Código de Ética Profesional emitido por el Instituto Mexicano de Contadores Públicos y hemos cumplido con las demás responsabilidades de ética de conformidad con dicho código. Consideramos que la evidencia de auditoría que hemos obtenido proporciona una base suficiente y adecuada para nuestra opinión.

Párrafo de énfasis: base de preparación contable y utilización de este informe

Llamamos la atención sobre la nota 3a) a los estados financieros adjuntos, en la que se describen las bases contables utilizadas para la preparación de los mismos. Dichos estados financieros fueron preparados para cumplir con los requerimientos normativos gubernamentales a que está sujeta la entidad y para ser integrados en el Reporte de la Cuenta Pública Federal, los cuales están presentados en los formatos que para tal efecto fueron establecidos por la Unidad de Contabilidad Gubernamental de la Secretaría de Hacienda y Crédito Público; consecuentemente, éstos pueden no ser apropiados para otra finalidad. Nuestra opinión no se modifica por esta cuestión.

Responsabilidades de la administración y de los encargados del gobierno de la Entidad con respecto a los estados financieros.

La Administración es responsable de la preparación y presentación de los estados financieros adjuntos de conformidad con las disposiciones en materia de información financiera establecidas en la Ley de Contabilidad Gubernamental que se describen en la nota 3a) a dichos estados financieros, y del control interno que la Administración consideró necesario para permitir la preparación de estados financieros libres de incorrección material debida a fraude o error.

En la preparación de los estados financieros, la Administración es responsable de la valorización de la capacidad de la Entidad de continuar operando como una entidad en funcionamiento, revelando, en su caso, las cuestiones relativas a la entidad en funcionamiento y utilizando las bases contables aplicables a una entidad en funcionamiento, a menos que la Administración tenga la intención de liquidar la Entidad o cesar sus operaciones, o bien no exista una alternativa realista.

Los encargados del gobierno de la Entidad son responsables de la supervisión del proceso y emisión de su información financiera.

Responsabilidades del auditor en relación con la auditoría de los estados financieros

Nuestros objetivos son obtener una seguridad razonable de que los estados financieros en su conjunto están libres de desviación material, debida a fraude o error, y emitir un informe de auditoría que incluye nuestra opinión. Seguridad razonable es un alto grado de seguridad, pero no garantiza que una auditoría realizada de conformidad con las NIA siempre detecte una desviación material cuando exista. Las incorrecciones pueden deberse a fraude o error y se consideran materiales si individualmente o en su conjunto, puede preverse razonablemente que influirán en las decisiones económicas que los usuarios toman basándose en los estados financieros.

Como parte de una auditoría de conformidad con las NIA, aplicamos nuestro juicio profesional y mantenemos una actitud de escepticismo profesional durante toda la auditoría. También:

- Identificamos y evaluamos los riesgos de desviación material en los estados financieros, debido a fraude o error, diseñamos y aplicamos procedimientos de auditoría para responder a dichos riesgos y obtenemos evidencia de auditoría suficiente y adecuada para proporcionar una base para nuestra opinión. El riesgo de no detectar una desviación material debida a fraude es más elevado que en el caso de una desviación material debida a error, ya que el fraude puede implicar colusión, falsificación, omisiones deliberadas, manifestaciones intencionadamente erróneas, o la elusión del control interno.
- Obtenemos conocimiento del control interno relevante para la auditoría con el fin de diseñar procedimientos de auditoría que sean adecuados en función de las circunstancias y no con la finalidad de expresar una opinión sobre la eficacia del control interno de la Entidad.
- Evaluamos lo adecuado de las políticas contables aplicadas y la razonabilidad de las estimaciones contables y la correspondiente información revelada por la administración.
- Concluimos sobre lo adecuado del uso de la administración de las bases contables aplicables a una entidad en funcionamiento y, con base en la evidencia de auditoría obtenida, concluimos sobre si existe o no, una incertidumbre material relacionada con hechos o con condiciones que pueden generar dudas significativas sobre la capacidad de la entidad para continuar como entidad en funcionamiento. Si concluimos que existe una incertidumbre material, se requiere que llamemos la atención en nuestro informe de auditoría sobre la correspondiente información revelada en los estados financieros o, si dichas revelaciones no son adecuadas, que expresemos una opinión modificada. Nuestras conclusiones se basan en la evidencia obtenida hasta la fecha de nuestro informe de auditoría. Sin embargo, hechos o condiciones futuros pueden ser causa de que la Entidad deje de ser una entidad en funcionamiento.

Nos comunicamos con los responsables de la administración de la Entidad en relación con, entre otros asuntos, el alcance planeado y el momento de realización de la auditoría, y los hallazgos significativos de la auditoría, así como cualquier deficiencia significativa del control interno que identificamos en el transcurso de la auditoría.

SALLES, SAINZ – GRANT THORNTON, S.C.



C.P.C. Ricardo Manuel Espino Cerda

San Pedro Garza García, N.L., México
11 de marzo de 2019

Estados de posición financiera
Al 31 de diciembre de 2018 y 2017
(Cifras expresadas en pesos)

	2018	2017		2018	2017
ACTIVO			PASIVO		
Activo Circulante			Pasivo Circulante		
Efectivo y Equivalentes	\$ 51,842,502	\$ 20,691,710	Cuentas por Pagar a Corto Plazo	\$ 5,631,426	\$ 7,458,100
Derechos a Recibir Efectivo o Equivalentes	12,359,141	11,191,780	Documentos por Pagar a Corto Plazo	-	-
Derechos a Recibir Bienes o Servicios	6,112,471	3,324,472	Porción a Corto Plazo de la Deuda Pública a Largo Plazo	-	-
Inventarios	-	-	Títulos y Valores a Corto Plazo	-	-
Almacenes	715,749	937,007	Pasivos Diferidos a Corto Plazo	111,764	123,739
Estimación por Pérdida o Deterioro de Activos Circulantes	(3,382,927)	(2,262,581)	Fondos y Bienes de Terceros en Garantía y/o Administración a Corto Plazo	21,000,000	-
Otros Activos Circulantes	-	-	Provisiones a Corto Plazo	-	-
Total de Activos Circulantes	67,646,936	33,882,398	Otros Pasivos a Corto Plazo	8,993,009	2,623,707
Activo No Circulante			Total de Pasivos Circulantes	35,736,199	10,205,546
Inversiones Financieras a Largo Plazo	20,574,660	39,364,763	Pasivo No Circulante		
Derechos a Recibir Efectivo o Equivalentes a Largo Plazo	-	-	Cuentas por Pagar a Largo Plazo	-	-
Bienes Inmuebles, Infraestructura y Construcciones en Proceso	239,772,778	239,772,778	Documentos por Pagar a Largo Plazo	-	-
Bienes Muebles	611,025,065	615,009,136	Deuda Pública a Largo Plazo	-	-
Activos Intangibles	950,039	950,027	Pasivos Diferidos a Largo Plazo	-	-
Depreciación, Deterioro y Amortización Acumulada de Bienes	(459,749,437)	(388,710,357)	Fondos y Bienes de Terceros en Garantía y/o en Administración a Largo Plazo	-	-
Activos Diferidos	(648)	(648)	Provisiones a Largo Plazo	-	-
Estimación por Pérdida o Deterioro de Activos no Circulantes	-	-	Total de Pasivos No Circulantes	-	-
Otros Activos no Circulantes	-	-	Total del Pasivo	35,736,199	10,205,546
Total de Activos No Circulantes	412,572,457	506,385,699	HACIENDA PÚBLICA/ PATRIMONIO		
Total del Activo	\$ 480,219,393	\$ 540,268,097	Hacienda Pública/Patrimonio Contribuido	602,677,605	593,916,203
			Aportaciones	602,677,605	593,916,203
			Donaciones de Capital	-	-
			Actualización de la Hacienda Pública / Patrimonio	-	-
			Hacienda Pública/Patrimonio Generado	(158,194,411)	(63,853,652)
			Resultados del Ejercicio (Ahorro/Desahorro)	(94,340,756)	(13,641,503)
			Resultados de Ejercicios Anteriores	(151,795,758)	(138,154,252)
			Revalúos	87,942,103	87,942,103
			Reservas	-	-
			Rectificaciones de Resultados de Ejercicios Anteriores	-	-
			Exceso o Insuficiencia en la Actualización de la Hacienda Pública/Patrimonio	-	-
			Resultado por Posición Monetaria	-	-
			Resultado por Tenencia de Activos no Monetarios	-	-
			Total Hacienda Pública/ Patrimonio	444,483,194	530,062,551
			Total del Pasivo y Hacienda Pública/Patrimonio	\$ 480,219,393	\$ 540,268,097

Bajo protesta de decir verdad declaramos que los Estados Financieros y sus Notas son razonablemente correctos y responsabilidad del emisor.

Dr. Oliverio Santiago Rodríguez Fernández
Director General

C.P. Edith Sayba Simentes Flores
Directora Administrativa

Estados de actividades


Del 1o de enero al 31 de diciembre de 2018 y 2017

(Cifras expresadas en pesos)

	2018	2017		2018	2017
INGRESOS Y OTROS BENEFICIOS			GASTOS Y OTRAS PÉRDIDAS		
Ingresos de la Gestión	\$ 81,124,691	\$ 70,983,332	Gastos de Funcionamiento	268,811,149	258,680,049
Impuestos	-	-	Servicios Personales	165,839,633	155,815,293
Cuotas y Aportaciones de Seguridad Social	-	-	Materiales y Suministros	23,285,839	20,966,880
Contribuciones de Mejoras	-	-	Servicios Generales	79,685,677	81,897,876
Derechos	-	-	Transferencia, Asignaciones, Subsidios y Otras Ayudas	5,174,534	5,728,083
Productos de Tipo Corriente	-	-	Transferencias Internas y Asignaciones al Sector Público	-	-
Aprovechamientos de Tipo Corriente	-	-	Transferencias al Resto del Sector Público	-	-
Ingresos por Venta de Bienes y Servicios	81,124,691	70,983,332	Subsidios y Subvenciones	-	-
Ingresos no Comprendidos en las Fracciones de la Ley de Ingresos Causados en Ejercicios Fiscales Anteriores Pendientes de Liquidación o Pago	-	-	Ayudas Sociales	5,174,534	5,728,083
Participaciones, Aportaciones, Transferencias, Asignaciones, Subsidios y Otras	175,760,390	173,122,073	Pensiones y Jubilaciones	-	-
Participaciones y Aportaciones	-	-	Transferencias a Fideicomisos, Mandatos y Contratos Análogos	-	-
Transferencias, Asignaciones, Subsidios y Otras Ayudas	175,760,390	173,122,073	Transferencias a la Seguridad Social	-	-
Otros Ingresos y Beneficios	3,640,975	29,041,623	Donativos	-	-
Ingresos Financieros	2,927,355	2,584,863	Transferencias al Exterior	-	-
Incremento por Variación de Inventarios	-	-	Participaciones y Aportaciones	-	-
Disminución del Exceso de Estimaciones por Pérdida o Deterioro u Obsolescencia	-	-	Participaciones	-	-
Disminución del Exceso de Provisiones	-	-	Aportaciones	-	-
Otros Ingresos y Beneficios Varios	713,620	26,456,760	Convenios	-	-
Total de Ingresos y Otros Beneficios	260,526,056	273,147,028	Intereses, Comisiones y Otros Gastos de la Deuda Pública	-	-
			Intereses de la Deuda Pública	-	-
			Comisiones de la Deuda Pública	-	-
			Gastos de la Deuda Pública	-	-
			Costo por Coberturas	-	-
			Apoyos Financieros	-	-
			Otros Gastos y Pérdidas Extraordinarias	80,881,129	22,380,399
			Estimaciones, Depreciaciones, Deterioros, Obsolescencia y Amortizaciones	80,881,129	22,380,399
			Provisiones	-	-
			Disminución de Inventarios	-	-
			Aumento por Insuficiencia de Estimaciones por Pérdida o Deterioro y Obsolescencia	-	-
			Aumento por Insuficiencia de Provisiones	-	-
			Otros gastos	-	-
			Inversión Pública	-	-
			Inversión Pública no Capitalizable	-	-
			Total de Gastos y Otras Pérdidas	354,866,812	286,788,531
			Resultados del Ejercicio (Ahorro/Desahorro)	\$ (94,340,756)	\$ (13,641,503)

Bajo protesta de decir verdad declaramos que los Estados Financieros y sus Notas son razonablemente correctos y responsabilidad del emisor.


Dr. Oliverio Santiago Rodríguez Fernández
Director General



C.P. Edith Sayuri Sifuentes Flores
Directora Administrativa

Estados de variaciones en la Hacienda Pública
Del 1o de enero al 31 de diciembre de 2018 y 2017
(Cifras expresadas en pesos)

Concepto	Hacienda Pública/Patrimonio Contribuido	Hacienda Pública/Patrimonio Generado de Ejercicios Anteriores	Hacienda Pública/Patrimonio Generado del Ejercicio	Ajustes por Cambios de Valor	TOTAL
Rectificaciones de Resultados de Ejercicios Anteriores	\$ 0	\$ 0	\$ 0	\$ 0	\$ 0
Patrimonio Neto Inicial Ajustado del Ejercicio	593,916,205	-	-	-	-
Aportaciones	593,916,205	-	-	-	-
Donaciones de Capital	-	-	-	-	-
Actualización de la Hacienda Pública / Patrimonio	-	-	-	-	-
Variaciones de la Hacienda Pública/Patrimonio Neto del Ejercicio	-	(50,212,152)	(13,641,503)	-	(63,853,655)
Resultados del Ejercicio (Ahorro/Desahorro)	-	-	(13,641,503)	-	(13,641,503)
Resultados de Ejercicios Anteriores	-	(138,154,255)	-	-	(138,154,255)
Revalúos	-	87,942,103	-	-	87,942,103
Reservas	-	-	-	-	-
Hacienda Pública / Patrimonio Neto Final del Ejercicio 2017	593,916,205	(50,212,152)	(13,641,503)	-	530,062,550
Cambios en la Hacienda Pública / Patrimonio Neto del Ejercicio 2018	8,761,400	-	-	-	8,761,400
Aportaciones	8,761,400	-	-	-	8,761,400
Donaciones de Capital	-	-	-	-	-
Actualización de la Hacienda Pública/Patrimonio	-	-	-	-	-
Variaciones de la Hacienda Pública/Patrimonio Neto del Ejercicio	-	(13,641,503)	(80,699,253)	-	(94,340,756)
Resultados del Ejercicio (Ahorro/Desahorro)	-	-	(94,340,756)	-	(94,340,756)
Resultados de Ejercicios Anteriores	-	(13,641,503)	13,641,503	-	-
Revalúos	-	-	-	-	-
Reservas	-	-	-	-	-
Saldo Neto en la Hacienda Pública / Patrimonio 2018	\$ 602,677,605	\$ (63,853,655)	\$ (94,340,756)	\$ 0	\$ 444,483,194

Bajo protesta de decir verdad declaramos que los Estados Financieros y sus Notas son razonablemente correctos y responsabilidad del emisor.


Dr. Oliverio Santiago Rodríguez Fernández
Director General



C.P. Edith Sayulá Sifuentes Flores
Directora Administrativa

Estados de cambios en la situación financiera
Del 1o de enero al 31 de diciembre de 2018
(Cifras expresadas en pesos)

	Origen	Aplicación		Origen	Aplicación
ACTIVO	\$ 95,154,858	\$ 35,106,154	PASIVO	\$ 27,369,300	\$ 1,838,649
Activo Circulante	1,341,604	35,106,142	Pasivo Circulante	27,369,300	1,838,649
Efectivo y Equivalentes	-	31,150,792	Cuentas por Pagar a Corto Plazo	-	1,826,674
Derechos a Recibir Efectivo o Equivalentes	-	1,167,351	Documentos por Pagar a Corto Plazo	-	-
Derechos a Recibir Bienes o Servicios	-	2,787,999	Porción a Corto Plazo de la Deuda Pública a Largo Plazo	-	-
Inventarios	-	-	Títulos y Valores a Corto Plazo	-	-
Almacenes	221,258	-	Pasivos Diferidos a Corto Plazo	-	11,975
Estimación por Pérdida o Deterioro de Activos Circulantes	1,120,346	-	Fondos y Bienes de Terceros en Garantía y/o Administración a Corto Plazo	21,000,000	-
Otros Activos Circulantes	-	-	Provisiones a Corto Plazo	-	-
Activo No Circulante	93,813,254	12	Otros Pasivos a Corto Plazo	6,369,300	-
Inversiones Financieras a Largo Plazo	18,790,103	-	Pasivo No Circulante	-	-
Derechos a Recibir Efectivo o Equivalentes a Largo Plazo	-	-	Cuentas por Pagar a Largo Plazo	-	-
Bienes Inmuebles, Infraestructura y Construcciones en Proceso	-	-	Documentos por Pagar a Largo Plazo	-	-
Bienes Muebles	3,984,071	-	Deuda Pública a Largo Plazo	-	-
Activos Intangibles	-	12	Pasivos Diferidos a Largo Plazo	-	-
Depreciación, Deterioro y Amortización Acumulada de Bienes	71,039,080	-	Fondos y Bienes de Terceros en Garantía y/o en Administración a Largo Plazo	-	-
Estimación por Pérdida o Deterioro de Activos no Circulantes	-	-	Provisiones a Largo Plazo	-	-
Otros Activos no Circulantes	-	-	HACIENDA PÚBLICA/ PATRIMONIO	8,761,400	94,340,756
			Hacienda Pública/Patrimonio Contribuido	8,761,400	-
			Aportaciones	8,761,400	-
			Donaciones de Capital	-	-
			Actualización de la Hacienda Pública / Patrimonio	-	-
			Hacienda Pública/Patrimonio Generado	-	94,340,756
			Resultados del Ejercicio (Ahorro/Desahorro)	-	80,699,253
			Resultados de Ejercicios Anteriores	-	13,641,503
			Revalúos	-	-
			Reservas	-	-
			Rectificaciones de Resultados de Ejercicios Anteriores	-	-
			Exceso o Insuficiencia en la Actualización de la Hacienda Pública/Patrimonio	-	-
			Resultado por Posición Monetaria	-	-
			Resultado por Tenencia de Activos no Monetarios	-	-

Bajo protesta de decir verdad declaramos que los Estados Financieros y sus Notas son razonablemente correctos y responsabilidad del emisor.


Dr. Oliverio Santiago Rodríguez Fernández
Director General


C.P. Edith Sayuri Sifuentes Flores
Directora Administrativa

Estados de flujos de efectivo
Del 1o de enero al 31 de diciembre de 2018 y 2017
(Cifras expresadas en pesos)

	2018	2017		2018	2017
Flujos de Efectivo de las Actividades de Operación			Flujos de Efectivo de las Actividades de Inversión		
Origen	\$ 254,042,852	\$ 247,096,073	Origen	8,184,858	-
Impuestos	-	-	Bienes Inmuebles, Infraestructura y Construcciones en Proceso	-	-
Cuotas y Aportaciones de Seguridad Social	-	-	Bienes Muebles	8,184,858	-
Contribuciones de Mejoras	-	-	Otros Origenes de Inversión	-	-
Derechos	-	-	Aplicación	4,403,566	28,559,167
Productos de Tipo Corriente	-	-	Bienes Inmuebles, Infraestructura y Construcciones en Proceso	-	7,372,392
Aprovechamientos de Tipo Corriente	-	-	Bienes Muebles	4,403,566	21,186,775
Ingresos por Venta de Bienes y Servicios	37,786,175	43,025,454	Otras Aplicaciones de Inversión	-	-
Ingresos no Comprendidos en las Fracciones de la Ley de	-	-	Flujos Netos de Efectivo por Actividades de Inversión	3,781,292	(28,559,167)
Ingresos Causados en Ejercicios Fiscales Anteriores Pendientes	-	-	Flujo de Efectivo de las Actividades de Financiamiento	-	-
de Liquidación o Pago	-	-	Origen	-	-
Participaciones y Aportaciones	40,496,287	32,113,127	Endeudamiento Neto	-	-
Transferencias, Asignaciones, Subsidios y Otras Ayudas	175,760,390	171,957,492	Interno	-	-
Otros Origenes de Operación	-	-	Externo	-	-
Aplicación	226,673,352	245,074,905	Otros Origenes de Financiamiento	-	-
Servicios Personales	162,252,004	154,738,022	Aplicación	-	-
Materiales y Suministros	24,147,106	21,538,750	Servicios de la Deuda	-	-
Servicios Generales	35,099,708	63,070,050	Interno	-	-
Transferencias Internas y Asignaciones al Sector Público	-	-	Externo	-	-
Transferencias al Resto del Sector Público	-	-	Otras Aplicaciones de Financiamiento	-	-
Subsidios y Subvenciones	5,174,534	5,728,083	Flujos netos de Efectivo por Actividades de Financiamiento	-	-
Ayudas Sociales	-	-	Incremento/Disminución Neta en el Efectivo y Equivalentes al	31,150,792	(26,537,999)
Pensiones y Jubilaciones	-	-	Efectivo	20,691,710	47,229,709
Transferencias a Fideicomisos, Mandatos y Contratos Análogos	-	-	Efectivo y Equivalentes de Efectivo al Inicio del Ejercicio	20,691,710	47,229,709
Transferencias a la Seguridad Social	-	-	Efectivo y Equivalentes de Efectivo al Final del Ejercicio	\$ 51,842,502	\$ 20,691,710
Donativos	-	-			
Transferencias al Exterior	-	-			
Participaciones	-	-			
Aportaciones	-	-			
Convenios	-	-			
Otras Aplicaciones de Operación	-	-			
Flujos Netos de Efectivo por Actividades de Operación	27,369,500	2,021,168			

Bajo protesta de decir verdad declaramos que los Estados Financieros y sus Notas son razonablemente correctos y responsabilidad del emisor.

Dr. Oliverio Santiago Rodríguez Fernández
Director General

C.P. Edith Sayuri Simentes Flores
Directora Administrativa

Estado analítico del activo
Del 1o de enero al 31 de diciembre de 2018
(Cifras expresadas en pesos)

	Saldo Inicial	Cargos del Periodo	Abonos del Periodo	Saldo Final	Variación del Periodo
ACTIVO	540,268,097	875,813,762	935,862,466	480,219,393	(60,048,704)
Activo Circulante	33,882,398	770,641,987	736,877,449	67,646,936	33,764,538
Efectivo y Equivalentes	20,691,710	476,339,732	445,188,940	51,842,502	31,150,792
Derechos a Recibir Efectivo o Equivalentes	11,191,790	279,731,543	278,564,192	12,359,141	1,167,351
Derechos a Recibir Bienes o Servicios	3,324,472	14,021,963	11,233,964	6,112,471	2,787,999
Inventarios	-	-	-	-	-
Almacenes	937,007	510,701	731,959	715,749	(221,258)
Estimación por Pérdida o Deterioro de Activos Circulantes	(2,262,581)	38,048	1,158,394	(3,382,927)	(1,120,346)
Otros Activos Circulantes	-	-	-	-	-
Activo No Circulante	506,385,699	105,171,775	198,985,017	412,572,457	(93,813,242)
Inversiones Financieras a Largo Plazo	39,364,763	17,884,106	36,674,209	20,574,660	(18,790,103)
Derechos a Recibir Efectivo o Equivalentes a Largo Plazo	-	-	-	-	-
Bienes Inmuebles, Infraestructura y Construcciones en Proceso	239,772,778	55,163,944	55,163,944	239,772,778	-
Bienes Muebles	615,009,136	13,837,829	17,821,900	611,025,065	(3,984,071)
Activos Intangibles	950,027	20	8	950,039	12
Depreciación, Deterioro y Amortización Acumulada de Bienes	(388,710,357)	18,285,876	89,324,956	(459,749,437)	(71,039,080)
Activos Diferidos	(648)	-	-	(648)	-
Estimación por Pérdida o Deterioro de Activos no Circulantes	-	-	-	-	-
Otros Activos no Circulantes	-	-	-	-	-

Bajo protesta de decir verdad declaramos que los Estados Financieros y sus Notas son razonablemente correctos y responsabilidad del emisor.

Dr. Oliverio Santiago Rodríguez Fernández
Director General

C.P. Edith Sayuri Sifuentes Flores
Directora Administrativa

Estado analítico de la deuda y otros pasivos
Del 1o de enero al 31 de diciembre de 2018
(Cifras expresadas en pesos)

	<u>Moneda de Contratación</u>	<u>Institución o País Acreedor</u>	<u>Saldo Inicial del Periodo</u>	<u>Saldo Final del Periodo</u>
DEUDA PÚBLICA	\$		0	\$ 0
Corto Plazo			-	-
Deuda Interna			-	-
Instituciones de Crédito			-	-
Títulos y Valores			-	-
Arrendamientos Financieros			-	-
Deuda Externa			-	-
Organismos Financieros Internacionales			-	-
Deuda Bilateral			-	-
Títulos y Valores			-	-
Arrendamientos Financieros			-	-
Subtotal Corto Plazo			-	-
Largo Plazo			-	-
Deuda Interna			-	-
Instituciones de Crédito			-	-
Títulos y Valores			-	-
Arrendamientos Financieros			-	-
Deuda Externa			-	-
Organismos Financieros Internacionales			-	-
Deuda Bilateral			-	-
Títulos y Valores			-	-
Arrendamientos Financieros			-	-
Subtotal Largo Plazo			-	-
Otros Pasivos			<u>10,205,546</u>	<u>35,736,201</u>
Total Deuda y Otros Pasivos	\$		<u>10,205,546</u>	\$ <u>35,736,201</u>

Bajo protesta de decir verdad declaramos que los Estados Financieros y sus Notas son razonablemente correctos y responsabilidad del emisor.

Dr. Oliverio Santiago Rodríguez Fernández
Director General

C.P. Edith Sarai Siuñes Flores
Directora Administrativa

Notas a los estados financieros

31 de diciembre de 2018 y 2017

(Expresadas en Pesos)

Con el propósito de dar cumplimiento a los artículos 46 y 49 de la Ley General de Contabilidad Gubernamental, se acompañan las presentes notas a los estados financieros, se presentan los tres tipos de notas que acompañan los presentes:

- I. Notas de gestión administrativa.
- II. Notas de desglose, y
- III. Notas de memoria (cuentas de orden)

I. Notas de gestión administrativa

1. Actividades de la entidad

a. Introducción

El Centro de Investigación en Química Aplicada es un Organismo Descentralizado de Interés Público (la Entidad) constituido bajo las leyes mexicanas, con domicilio en Boulevard Enrique Reyna Hermosillo N°140 Colonia San José de los Cerritos, CP 25294 Saltillo, Coahuila, México. La entidad forma parte del sistema de Centros Públicos coordinados por el Consejo Nacional de Ciencia y Tecnología (CONACYT).

b. Organización y Objeto Social

La Entidad se dedica a organizar y desarrollar las investigaciones científicas y tecnológicas pertinentes para la consecución de los objetivos previstos, así como realizar los estudios socioeconómicos que la fundamenten y contribuir a la solución de los problemas nacionales, regionales y locales de nuestro país relacionado con actividades de investigación científica básica y aplicada, el desarrollo experimental, la innovación tecnológica y la formación especializada de capital humano de alto nivel en los campos de la química, polímeros, materiales, biotecnología, medio ambiente, recursos naturales y disciplinas afines. Adicionalmente se encarga de formular, ejecutar e impartir enseñanza superior en programas para estudios de licenciatura, especialidad, maestría y doctorado, así como cursos de actualización y especialización de personal profesional en los campos de su especialidad.

c. Panorama económico y financiero

Las fuentes de recursos del Centro de Investigación en Química Aplicada (Organismo Descentralizado de Interés Público) son del subsidio del Gobierno Federal para operación e investigación, los recursos que le otorga el CONACYT para proyectos específicos y los ingresos propios que genera son por los proyectos de investigación desarrollados y servicios que presta.

2. Autorización e Historia

El 11 de marzo de 2019 el Dr. Oliverio Santiago Rodríguez Fernández (Director General) y C.P. Edith Sayuri Sifuentes Flores (Directora Administrativa), autorizaron la emisión de los estados financieros adjuntos y sus notas, consecuentemente, no reflejan los hechos ocurridos posteriores a esa fecha.

De conformidad con la Ley Federal de Entidades Paraestatales (LFEP) la Junta de Gobierno del Centro de Investigación en Química Aplicada (Organismo Descentralizado de Interés Público), tiene facultades para modificar los estados financieros después de su emisión. Los estados financieros adjuntos se someterán a la aprobación en la próxima sesión ordinaria de la Junta de Gobierno de la Entidad.

3. Bases de preparación de los Estados Financieros

a. Declaración de cumplimiento

La Entidad sigue la política de registrar sus operaciones en base a lo dispuesto en la Ley General de Contabilidad Gubernamental (LGCG), el manual de contabilidad gubernamental emitido por el Consejo Nacional de Armonización Contable (CONAC), las Normas de Información Financiera Gubernamental General para el Sector Paraestatal (NIFGGSP) emitida por la Unidad de Contabilidad Gubernamental (UCG) de la Secretaría de Hacienda y Crédito Público (SHCP), y de forma supletoria por las Normas de Información Financiera emitidas por el Consejo Mexicano de Normas de Información Financiera, A.C. (CINIF) que así se autoricen por esta Unidad, previa solicitud de las entidades.

Los estados financieros adjuntos del Centro de Investigación en Química Aplicada se prepararon de conformidad con las siguientes disposiciones normativas que le son aplicables en su carácter de Entidad Paraestatal del Gobierno Federal:

El 31 de diciembre de 2008 se publicó en el Diario Oficial de la Federación la Ley General de Contabilidad Gubernamental (LGCG), que entró en vigor el 1 de enero de 2009, y es de observancia obligatoria para los poderes Ejecutivo, Legislativo y Judicial de la Federación, los Estados y el Distrito Federal; los Ayuntamientos de los Municipios; las Entidades de la Administración Pública Paraestatal, ya sean federales, estatales o municipales y los Órganos Autónomos Federales y Estatales.

Las disposiciones vigentes de la LGCG.

- i. Esta Ley tiene como objeto establecer los criterios generales que regulan la contabilidad gubernamental y la emisión de la información financiera de los entes públicos, con la finalidad de lograr la armonización contable a nivel nacional, para lo cual fue creado el Consejo Nacional de Armonización Contable (CONAC), como Órgano de coordinación para la armonización de la contabilidad gubernamental, el cual tiene por objeto la emisión de las normas contables y las disposiciones presupuestales que se aplicaran para la generación de información financiera y presupuestal que emitirán los Entes Públicos.
- ii. Las Normas de Información Financiera Gubernamental General para el Sector Paraestatal (NIFGG SP) y las Norma de Información Financiera Gubernamental Específica para el Sector Paraestatal (NIFGE SP), emitidas por la UCG de la SHCP.

Con la finalidad de dar cumplimiento al objetivo de la armonización contable y establecer los ejercicios sociales en que tendrán aplicación efectiva el conjunto de normas aplicables, el 15 de diciembre de 2010 el CONAC emitió el Acuerdo de interpretación sobre las obligaciones establecidas en los artículos transitorios de la LGCG, en el cual previó que las entidades paraestatales del Gobierno Federal tendrían la obligación a partir del 1 de enero de 2012 de realizar registros contables con base acumulativa, apegándose al Marco Conceptual y los Postulados Básicos de Contabilidad Gubernamental, así como a las Normas y Metodologías que establezcan los momentos contables, los clasificadores y los Manuales de Contabilidad Gubernamental Armonizados. Asimismo, a partir de la fecha señalada tendrán la obligación de emitir información contable, presupuestaria y programática sobre la base técnica prevista en los documentos técnico-contables mencionados en dicho acuerdo.

Con fecha 31 de Diciembre de 2008, se publicó en el Diario Oficial de la Federación la Ley General de Contabilidad Gubernamental (LGCG), misma que tiene por objeto establecer los criterios generales que rigen la contabilidad gubernamental y la emisión de información financiera de los Entes Públicos, con el fin de lograr su adecuada armonización. La presente LGCG entró en vigor el 1 de enero de 2009; sin embargo, la Entidad decidió aplicar el artículo sexto transitorio de esta LGCG, el cual dio como fecha límite el 31 de diciembre de 2012 para su aplicación, con el fin de adecuar sus sistemas acorde a los requerimientos en dicha LGCG.

b. Uso de juicios y estimaciones

La preparación de los estados financieros requiere que la Administración efectúe estimaciones y suposiciones que afectan los importes registrados de activos y pasivos y la revelación de activos y pasivos contingentes a la fecha de los estados financieros, así como los importes registrados de ingresos y gastos durante el ejercicio. Los rubros importantes sujetos a estas estimaciones y suposiciones incluyen el valor en libros de los bienes inmuebles, infraestructura y construcciones en proceso y bienes muebles; las estimaciones de valuación de cuentas por cobrar. Los resultados reales pueden diferir de estas estimaciones y suposiciones.

c. Moneda funcional y de informe

Los estados financieros antes mencionados se presentan en moneda de informe peso mexicano, que es igual a la moneda de registro y a su moneda funcional.

Para propósitos de revelación en las notas a los estados financieros, cuando se hace referencia a pesos o “\$”, se trata de pesos mexicanos, y cuando se hace referencia a dólares, se trata de dólares de los Estados Unidos de América.

d. Presentación del estado de actividades

Debido a que la Entidad es una empresa de servicios, presenta sus costos ordinarios con base en su naturaleza, ya que considera que la información así presentada es más clara.

4. Políticas de Contabilidad Significativas

Las políticas contables que se muestran a continuación se han aplicado uniformemente en la preparación de los estados financieros que se presentan, y han sido aplicadas consistentemente por la Entidad:

a. Reconocimiento de los efectos de la inflación

Según la Norma de Información Financiera Gubernamental General para el Sector Paraestatal NIFGG SP 04 “Reexpresión”, la cual sustituye a la NEIFGSP 007 y que tiene vigencia a partir del ejercicio 2012, establece dos entornos económicos; a) entorno inflacionario, cuando en los tres ejercicios anuales anteriores la inflación acumulada es igual o mayor del 26%, para lo cual deben reconocerse los efectos de la inflación en la información financiera y b) entorno no inflacionario, cuando en el mismo periodo la inflación es menor del 26%, no deben reconocerse los efectos de la inflación del período, para lo cual se desconectará la contabilidad inflacionaria, reconectándose cuando el entorno económico sea inflacionario, para lo cual se podrá utilizar el Índice Nacional de Precios al Consumidor (INPC).

A partir del inicio del período en el que se confirma el cambio de entorno, la Entidad debe dejar de reconocer en sus estados financieros, los efectos de la inflación; no obstante, deben mantener en estos, los efectos de reexpresión reconocidos hasta el período inmediato anterior, siempre que correspondan a activos, pasivos o componentes del patrimonio contable que sigan vigentes.

Las entidades que tuvieron en su patrimonio como un componente por separado algún Resultado por Posición Monetaria (REPOMO) derivado de ejercicios anteriores, fue reclasificado al rubro de resultados acumulados.

Los estados financieros que se acompañan fueron preparados de conformidad con la Norma de Información Financiera Gubernamental General para el Sector Paraestatal, los cuales debido a que la Entidad opera en un entorno económico no inflacionario, incluyen el reconocimiento de los efectos de la inflación en la información financiera hasta el 31 de diciembre de 2007 con base en el INPC. El porcentaje de inflación acumulado en los tres últimos ejercicios anuales y los índices utilizados para determinar la inflación, se muestran a continuación.

<u>31 de diciembre de</u>	<u>INPC</u>	<u>Inflación</u>	
		<u>Del año</u>	<u>Acumulada</u>
2018	103.0200	4.83%	15.69%
2017	98.2729	6.77%	12.71%
2016	92.0390	3.36%	9.87%

b. Efectivo y equivalentes

El efectivo y equivalente de efectivo comprenden el efectivo en caja, depósitos bancarios en cuentas de cheques, depósitos de fondos de terceros e inversiones disponibles a la vista de alta liquidez que son fácilmente convertibles en efectivo y que están sujetas a un riesgo poco significativo de cambios en valor.

c. Cuentas por cobrar

Las cuentas por cobrar se presentan a su valor de realización, neto de provisiones para devoluciones y descuentos y de la estimación para pérdidas en su recuperación.

d. Bienes inmuebles, infraestructura y construcciones en proceso y bienes muebles

Los bienes inmuebles, infraestructura y construcciones en proceso y bienes muebles se registran al costo de adquisición y hasta el 31 de diciembre de 2007 se actualizaron mediante factores derivados del INPC. A partir del 1° de enero de 2007, las adquisiciones de activos en período de construcción o instalación incluyen el resultado integral de financiamiento correspondiente como parte del valor de los activos. La depreciación de los bienes inmuebles, infraestructura y construcciones en proceso y bienes muebles se calcula por el método de línea recta, con base en las vidas útiles estimadas por la Administración de la Entidad. Las tasas anuales de depreciación de los principales grupos de activos se mencionan en la siguiente página:

Concepto	Tasa
Mobiliario y equipo de oficina	10%
Maquinaria y equipo	10%
Equipo de transporte	25%
Equipo de cómputo	30%
Invernaderos	10%
Edificios	5%

Las mejoras a locales arrendados se amortizan durante el periodo útil de la mejora o el término del contrato, el que sea menor. Los gastos de mantenimiento y reparaciones menores se registran en los resultados cuando se incurren.

e. Pagos anticipados

Incluyen principalmente anticipos para la compra de servicios que se reciben con posterioridad a la fecha del estado de posición financiera y durante el transcurso normal de las operaciones.

f. Deterioro del valor de recuperación de los bienes inmuebles, infraestructura y construcciones en proceso y bienes muebles

La Entidad evalúa el valor neto en libros de los bienes inmuebles, infraestructura y construcciones en proceso y bienes muebles, para determinar la existencia de indicios de que dicho valor excede su valor de recuperación. El valor de recuperación representa el monto de los ingresos netos potenciales que se espera razonablemente obtener como consecuencia de la utilización o realización de dichos activos. Si se determina que el valor neto en libros excede el valor de recuperación, la Entidad registra las estimaciones necesarias.

Cuando se tiene la intención de vender los activos, éstos se presentan en los estados financieros a su valor neto en libros o de realización, el menor. Los activos y pasivos que se clasifiquen como disponibles para la venta, se deben presentar por separado en el estado de posición financiera.

g. Provisiones

La Entidad reconoce, con base en estimaciones de la Administración, provisiones de pasivo por aquellas obligaciones presentes en las que la transferencia de activos o la prestación de servicios virtualmente ineludible y surge como consecuencia de eventos pasados, principalmente sueldos y otros pagos al personal y los que, en los casos aplicables, se registran a su valor presente.

h. Beneficios a los empleados

Las relaciones laborales con su personal se rigen por el apartado "B" del artículo 123 Constitucional y la Ley Federal del Trabajo y su reglamento. Los beneficios otorgados a los empleados y la forma de registro son como se muestra a continuación:

- Beneficios directos (sueldos, tiempo extra, días festivos y permisos de ausencia con goce de sueldo, etc.) se reconocen en los resultados conforme se devengan y sus pasivos se expresan a su valor nominal, por ser de corto plazo.
- Las ausencias retribuidas conforme a las disposiciones legales o contractuales (vacaciones), se registran conforme se otorgan y éstas no son acumulativas.
- Los beneficios futuros acumulados por terminación de la relación laboral (indemnizaciones legales por despido, bonos, compensaciones especiales o separación voluntaria, etc.), son registrados al momento de su pago.

- Hasta 2009, la prima de retiro que los trabajadores tienen derecho a percibir al separarse voluntariamente o al ser despedidos, así como la gratificación de jubilación al terminar la relación laboral después de 15 años de servicios, se determinaba mediante cálculo actuarial.

A partir de esa fecha, se utilizan los criterios señalados en la NEIFGSP 008, emitidos por la SHCP.

Cabe mencionar que la entidad desde hace varios años atrás ha tenido requerimientos de personal que, al ser evaluado académicamente, fue posicionado en categorías distintas a las autorizadas, ocupamos un mayor número de plazas de menor categoría por lo que no se ha tenido sobre-ejercicio en el presupuesto.

Para regularizar esta situación, la entidad realizó un análisis de la plantilla autorizada contra la ocupada y se presentaron ante el CONACYT las diferencias, solicitando su apoyo con las gestiones necesarias para la regularización de la plantilla, sin tener al 31 de diciembre de 2018, alguna respuesta de su parte.

i. Impuestos a la utilidad y participación de los trabajadores en la utilidad (PTU)

La entidad no está sujeta al Impuesto Sobre la Renta (ISR), al ser un organismo descentralizado de interés público; es decir, una entidad no lucrativa, solo cumple con las obligaciones como retenedor de las cuales es responsable solidario. Causa el impuesto al valor agregado (IVA) en ciertos ingresos y el IVA pagado no es reembolsable.

j. Reconocimiento de ingresos

Los ingresos propios se reconocen conforme se prestan. Los egresos son reconocidos sobre la base de devengado, cuando los mismos son incurridos o conocidos.

k. Reconocimiento de subsidios del Gobierno Federal

Recursos por apoyos del Gobierno Federal - Los recursos por apoyos recibidos del Gobierno Federal para apoyar nuevas inversiones de los capítulos 5000 "Bienes Muebles e Inmuebles" y 6000 "Obras Públicas", se reconocen contablemente como una aportación para futuros aumentos de patrimonio pendiente de formalizar, y los recibidos del capítulo 4000 "Subsidios y Transferencias" se registran en los resultados como ingresos hasta por el monto que los ingresos propios de la Entidad no sean suficientes para cubrir costos y gastos presupuestarios y, los recursos restantes se deberán reintegrar a la Tesorería de la Federación o, excepcionalmente, con la autorización expresa de las instancias presupuestarias, incrementar las aportaciones del Gobierno Federal en la Entidad como lo establece la NIFGG SP 02.

l. Concentración de negocio

Los ingresos de la Entidad provenientes de transferencias, asignaciones, subsidios y otras ayudas por parte del Gobierno Federal y representan el 83.3% y 75% en 2018 y 2017, respectivamente.

m. Resultado integral de financiamiento (RIF)

El RIF incluye los intereses devengados de inversiones a la vista.

n. Contingencias

Las obligaciones o pérdidas importantes relacionadas con contingencias se reconocen cuando es probable que sus efectos se materialicen y existan elementos razonables para su cuantificación. Si no existen estos elementos razonables, se incluye su revelación en forma cualitativa en las notas a los estados financieros. Los ingresos, utilidades o activos contingentes se reconocen hasta el momento en que existe certeza de su realización.

El Centro de Investigación en Química Aplicada (CIQA) en 2016 renovó el depósito de las Condiciones Generales de Trabajo (CGT) en el Tribunal Federal de Conciliación y Arbitraje con el expediente CGT 23/2016.

En el mes de abril de 2018, la entidad recibió las observaciones y comentarios a las Condiciones Generales de Trabajo de la UPCP a través de los oficios 307-A-10-4142 y 315-A-1100., dando respuesta de implicaciones jurídicas que traería consigo la adecuación del documento en los términos que solicitaba la Secretaría de Hacienda y Crédito Público (SHCP).

En el mes de junio de 2018 se hizo entrega el oficio CIQA-DGN-251/2018 mediante el cual se hace mención de las observaciones de la SHCP y se entregan dos anexos con propuestas para las Condiciones Generales de Trabajo.

Asimismo, se entregó un análisis realizado mediante una tabla comparativa donde se presentan las 47 observaciones a las Condiciones Generales de Trabajo, de las cuales 28 de ellas restringen o eliminan beneficios para el personal tales como Seguro de Gastos Mayores, tope de pago de antigüedad, Licencias, etc.

Para diciembre de 2018 no se tiene pronunciamiento alguno sobre el estado que guarda la revisión de las Condiciones Generales de Trabajo por parte de la Secretaría de Hacienda y Crédito Público.

o. Posición en Moneda Extranjera y Protección por Riesgo Cambiario

La Entidad sólo tiene una cuenta en dólares de los Estados Unidos de América que se utiliza para enfrentar compromisos en esta moneda, ya que la mayor parte de equipo científico se paga en dólares. Las obligaciones de pago denominadas en dólares de los Estados Unidos de América, que se contratan dentro y fuera de la República Mexicana, para ser cumplidas se solventan entregando el equivalente en Moneda Nacional al tipo de cambio que Banco de México, en términos del numeral 1.3.1 precedente se publica en el Diario Oficial de la Federación el día hábil bancario inmediato anterior a aquél en que se haga el pago.

p. Reporte Analítico del Activo

El Reporte Analítico del Activo se muestra en la siguiente página:

Reporte Analítico del Activo

	2017	Cargos del	Abono del	2018	Variación del
	Saldo final	periodo	periodo	Saldo final	periodo
ACTIVO					
Activo circulante	\$33,882,399	\$770,641,987	\$736,877,450	\$ 67,646,936	\$ 33,764,537
Efectivo	20,691,710	476,339,732	445,188,940	51,842,502	31,150,792
Derechos a recibir efectivo o equivalentes	11,191,791	279,731,543	278,564,192	12,359,141	1,167,351
Derechos a recibir bienes o servicios	3,324,472	14,021,963	11,233,964	6,112,471	2,787,999
Almacenes	937,007	510,701	731,960	715,748	(221,259)
Estimación por pérdida o deterioro de activos no circulantes	(2,262,581)	38,048	1,158,394	(3,382,927)	(1,120,346)
Activo no circulantes	506,385,699	105,171,775	198,985,017	412,572,456	(93,813,243)
Inversiones financieras a largo plazo	39,364,763	17,884,106	36,674,209	20,574,659	(18,790,104)
Bienes inmuebles, infraestructura y construcciones en proceso	239,772,778	55,163,944	55,163,944	239,772,778	-
Bienes muebles	615,009,136	13,837,829	17,821,900	611,025,065	(3,984,071)
Activo intangibles	950,027	20	8	950,039	12
Depreciación, deterioro y amortización acumulada de bienes	(388,710,357)	18,285,876	89,324,956	(459,749,437)	(71,039,080)
Activos Diferidos	(648)	-	-	(648)	-
	\$540,268,098	\$863,111,339	\$923,077,047	\$ 480,219,393	\$ (60,048,706)

q. Fideicomisos, Mandatos y Análogos

El fondo para proyectos de investigación fue creado por la Entidad como Fideicomisario y Fideicomitente y por Banco Mercantil del Norte, S.A. como Fiduciario según contrato firmado el 15 de noviembre de 2017 y se integra como sigue:

	2018	2017
Saldo inicial del fondo ciencia y tecnología	\$ 24,773,981	\$ 25,803,365
Aportaciones al proyecto	2,095,174	1,506,014
Aplicaciones al proyecto	7,134,990	(2,535,398)
Saldo final del fondo para proyectos de investigación	\$ 19,734,165	\$ 24,773,981

El Fondo de Ciencia y Tecnología está desarrollado con proyectos de investigación, representado por un fideicomiso de inversión y administración, que se integra por recursos propios generados por la entidad, en donde dichos recursos sean invertidos en proyectos de ciencia y tecnología e investigaciones específicas. Para cubrir la obligación de aplicar los recursos, se ha creado una cuenta por pagar “Proyecto ciencia y tecnología”

Al 31 de diciembre de 2018 y 2017 el saldo por \$19,734,165 y \$24,773,981 respectivamente, corresponde a la obligación por parte de la Entidad para hacer frente a los proyectos de investigación mediante la aplicación de recursos del fideicomiso.

r. Reporte de Recaudación

Del presupuesto de ingresos modificado de \$237,760,390 se recaudaron \$213,546,566 que corresponden al 89.82% del presupuesto autorizado.

En 2018 el presupuesto pagado del CIQA fue de \$207,803,327 cifra menor en 2.69% con relación al presupuesto devengado, diferencia que se quedó en tránsito.

s. Información sobre la deuda y el reporte Analítico de la Deuda

“Sin Información que Revelar”

t. Calificaciones Otorgadas

“Sin Información que Revelar”

u. Proceso de Mejora

La Entidad sigue la política de registrar sus operaciones en base a lo dispuesto en la Ley General de Contabilidad Gubernamental (LGCG), y conforme a lo señalado en el manual de contabilidad gubernamental emitido por el Consejo Nacional de Armonización Contable (CONAC), a las Normas de Información Financiera Gubernamental General para el Sector Paraestatal (NIEGGSP) emitida por la Secretaría de Hacienda y Crédito Público (SHCP), y de forma supletoria por las Normas de Información Financiera emitidas por el Consejo Mexicano para la Investigación y Desarrollo de Normas de Información Financiera, A.C. (CINIF) que así se autoricen por esta unidad, previa solicitud de las entidades.

El CIQA se ha constituido como una organización que proporciona apoyo tecnológico a las empresas, dentro del área de polímeros, materiales avanzados y procesos químicos en general, además ha hecho posible mantener el ritmo creciente de generación de conocimientos que se traduce en patentes, publicaciones científicas y formación de recursos humanos. Los resultados de las actividades realizadas en el período enero – diciembre de 2018 en las áreas de investigación, posgrado y vinculación con el sector productivo muestran en general un comportamiento satisfactorio, de acuerdo a las metas establecidas en el Programa Anual de Trabajo 2018.

v. Información por Segmentos

“Sin Información que revelar”

w. Eventos Posteriores al Cierre

“Sin Información que revelar”

x. Partes Relacionadas

Manifestamos que no existen partes relacionadas que pudieran ejercer influencia significativa sobre la toma de decisiones financieras y operativas.

II. Notas de desgloseNotas al Estado de Posición FinancieraACTIVO**5. Efectivo y equivalentes de efectivo**

Las inversiones de realización inmediata se valúan a su costo de adquisición más los rendimientos devengados. Su importe es similar a su valor de realización y se integra de la siguiente manera:

	2018	2017
Caja	\$ 28,000	\$ 28,000
Bancos	33,717,379	20,663,710
Depósitos de fondos de Terceros	18,097,123	-
	<u>\$ 51,842,502</u>	<u>\$ 20,691,710</u>

6. Almacenes

Los inventarios se presentan a su valor promedio de adquisición el cual es similar al valor de mercado; están representados por bienes de consumo interno. Debido a esta característica y a lo dinámico de su utilización, no se revalúan

7. Derechos a recibir efectivo y equivalentes y bienes o servicios a recibir

Los derechos a recibir efectivo o equivalentes se integran como se muestra enseguida:

	2018	2017
Cuentas por cobrar (a)	\$ 11,775,533	\$ 7,593,339
Otros derechos a recibir en efectivo	583,608	3,598,451
	<u>\$ 12,359,141</u>	<u>\$ 11,191,790</u>

(a) Cuentas por cobrar-

	2018	2017
Servicios Administrativos Peñoles, S. A. de C. V.	\$ 1,128,600	\$ 1,128,600
Fondo de Cooperación Internacional	1,270,580	-
Skytek S. de R. L. de C. V.	1,160,000	1,160,000
Pemex Etileno	-	1,692,145
Tierra Fortificada S. A. de C. V.	928,000	928,000
Fondo Sectorial de Investigación para la educación	320,000	-
Otros	6,968,353	2,684,594
	<u>\$ 11,775,533</u>	<u>\$ 7,593,339</u>

^(a) Antigüedad

	2018	2017
1 a 90 días	\$ 8,086,294	\$ 3,358,296
91 a 180 días	279,009	28,884
181 a 365 días	51,472	30,369
Más de 365 días	3,358,758	4,175,790
	<u>\$ 11,775,533</u>	<u>\$ 7,593,339</u>

Existen en la entidad Derechos a recibir con antigüedad significativa cuyo estado se describe enseguida:

DEUDOR: SKY TEK, S. DE R.L. DE C.V.

ADEUDO: \$1'160,000

Juzgado Civil de Primera Instancia del Octavo Distrito Judicial de Morelos, en Xochitepec, Morelos

Expediente: 112/2018

Se mantiene un procedimiento judicial tramitado por la Vía Ordinaria Mercantil, radicada en el Juzgado Civil de Primera Instancia del Octavo Distrito Judicial de Morelos en Xochitepec, Morelos en la que CIQA reclama el pago de las facturas 8895 y 8943 de fecha 8 y 15 de diciembre de 2016 por la cantidad de \$1,160,000 por servicios prestados por el Centro a la empresa demandada.

Con fecha 9 de octubre del 2018 se ingresó al Servicio de Administración Tributaria de Cuernavaca Morelos el oficio No. 3852 con fecha 20 de agosto de 2018, con la finalidad de que informara al Juez del conocimiento, si en sus archivos se encontraba el domicilio del deudor con el objeto de estar en aptitudes de emplazarle a juicio. Sin embargo, se recibió del SAT con fecha 11 de octubre de 2018 que el domicilio con el que contaban era el mismo que se proporcionó en la demanda inicial.

Dado lo anterior, el Despacho Jurídico García Luna y Asociados expresó que ante la imposibilidad de cobro el presente asunto puede ser considerado incobrable, por lo que procederá a la elaboración del dictamen de incobrabilidad correspondiente.

DEUDOR: TIERRA FORTIFICADA S.A. DE C.V.

ADEUDO: \$928,000

Juzgado Primero de Primera Instancia en Materia Mercantil del Distrito Judicial de Saltillo

Expediente: 66/2018

Se mantiene un procedimiento judicial tramitado en la Vía Ordinaria Mercantil, radicada en el Juzgado Primero Mercantil de Saltillo, Coahuila, en la que el Centro de Investigación en Química Aplicada reclama el pago de la factura 6889, con fecha 11 de agosto de 2015, por un importe de \$928,000 por concepto de prestación de servicios por parte del Centro a la empresa demandada.

En un inicio se proporcionó una dirección al Juzgado para que se emplazara a juicio a la deudora; sin embargo, la actuario del Juzgado hizo constar que la demandada tenía aproximadamente un año de haberse ido de ese lugar. Nuevamente se apersonó la actuario del Juzgado en el mismo domicilio, haciendo constar que se encontraba una persona moral distinta a la de la deudora. Los abogados solicitarán al Juzgado del conocimiento se gire un oficio con los insertos necesarios al Servicio de Administración Tributaria, con el objeto de que informe al Juez del conocimiento si en sus archivos cuentan con algún domicilio de la persona moral deudora, con el objeto de emplazarle a juicio.

DEUDOR: SERVICIOS ADMINISTRATIVOS PEÑOLES, S.A. DE C.V.

ADEUDO: \$1'128,600.00

Juzgado Primero de Primera Instancia en Materia Mercantil del Distrito Judicial de Saltillo

Expediente: 64/2018

El 13 de noviembre de 2018 se solicitó la devolución al Juzgado Primero de Primera Instancia en Materia Mercantil del Distrito Judicial de Saltillo de los documentos exhibidos en su momento.

El 20 de noviembre del mismo año se solicitó, además la expedición de copias certificadas de las constancias del expediente para su incorporación en diversa demanda.

El 31 de diciembre de 2018, se promovió demanda en contra de la deudora, acompañando las constancias del ante juicio de medios preparatorios y la documentación a nuestra disponibilidad, la que por turno quedó asignada en el Juzgado Séptimo de Distrito en Materia Civil en la Ciudad de México, con el expediente 2/2019-III.

8. Inversiones financieras largo plazo

La entidad está sujeta a lo dispuesto en la Normatividad Gubernamental - NEIFGSP 008 “Normas sobre el Reconocimiento de las Obligaciones Laborales al Retiro de los Trabajadores de las Entidades del Sector Paraestatal”, que indica que los pagos de pensiones al retiro son asumidos por el Instituto de Seguridad y Servicios Sociales de los Trabajadores del Estado (ISSSTE). Debido a esto, al 31 diciembre de 2018 y 2017 no se realizó estudio actuarial. Así mismo, siguiendo esta normatividad, fue creado un activo por medio de un fideicomiso para cumplir con los pagos por dichos retiros, dicho activo presenta un importe de \$840,495 y \$14,590,782 al 31 de diciembre de 2018 y 2017, respectivamente. Durante 2018 y 2017, no se realizaron aportaciones al fideicomiso, y se emitieron pagos por concepto de finiquito por \$14,499,461 y \$13,462,285, respectivamente a dichas fechas.

Con el fin de apoyar a proyectos específicos de investigación, y así como cubrirlos y hacer frente a los gastos que deberán cubrirse por la creación y mantenimiento de instalaciones de investigación, su equipamiento, el suministro de materiales, el otorgamiento de incentivos extraordinarios a los investigadores y otros propósitos relacionados con los proyectos científicos o tecnológicos fue creado un activo por medio de un fideicomiso para cumplir con dichos pagos, dicho activo presenta un importe de \$19,734,165 y \$24,773,981 al 31 de diciembre de en 2018 y 2017, respectivamente, y se emitieron pagos por un importe de \$7,093,600 y \$2,496,574, respectivamente. Durante 2018 y 2017 no se realizaron aportaciones.

9. Bienes inmuebles, infraestructura y construcciones en proceso

Los bienes inmuebles, infraestructura y construcciones en proceso se integran como sigue:

Concepto	2018	2017
Terrenos	\$ 15,202,024	\$ 15,202,024
Terrenos revaluación	2,294,846	2,294,846
Edificios no habitacionales	170,466,397	115,302,453
Edificios revaluación	51,809,511	51,809,510
Subtotal de Bienes Inmuebles	239,772,778	184,608,833
Construcciones en proceso	-	55,163,945
Subtotal de Construcciones en Proceso	-	55,163,945
Suma de Bienes Inmuebles, Infraestructura y Construcciones	\$ 239,772,778	\$ 239,772,778

Al 31 de diciembre de 2018, no se tiene saldo de construcciones en proceso, el saldo que se tenía al 31 de diciembre de 2017, se capitalizó durante 2018.

10. Bienes Muebles

Los bienes muebles se integran como sigue:

Concepto	2018	2017
Mobiliario y equipo de oficina	\$ 5,011,507	\$ 5,056,369
Mobiliario y equipo de oficina revaluación	7,249,886	7,557,678
Equipo de computo	12,771,426	13,288,089
Equipo de cómputo revaluación	960,824	1,156,127
Otros mobiliarios y equipos de administración	2,344,061	2,339,618
Otro mobiliario y equipo educacional	56,068	56,068
Mobiliario y equipo científico	400,826,997	396,565,035
Mobiliario y equipo científico revaluación	80,648,316	85,701,391
Equipo de transporte	3,699,803	3,519,624
Equipo de transporte revaluación	329,962	327,439
Maquinaria y equipo	34,507,311	34,600,262
Maquinaria y equipo revaluación	5,367,024	5,544,717
Sistemas de Ac/Calef	34,262	34,262
Equipos de generación eléctrica	2,735,896	2,735,896
Equipo menor	289,999	254,054
Equipo menor revaluación	789,459	826,972
Invernadero	8,482,525	8,482,524
Invernadero revaluación	291,677	291,676
Mobiliario y equipo de albergue	1,683	1,683
Mobiliario y equipo de albergue revaluación	445,935	445,934
Hemeroteca y biblioteca	23,602,896	23,595,818
Hemeroteca y biblioteca revaluación	19,194,155	19,194,155
Equipo en tránsito	1,250,381	3,433,745
Herramientas, máquinas y herramientas	133,012	-
	<u>\$ 611,025,065</u>	<u>\$ 615,009,136</u>

Registro contable	Valor de la relación de bienes inmuebles	Conciliación
<u>239,772,778</u>	<u>239,772,778</u>	<u>-</u>

El equipo en tránsito por \$1,250,381 se capitalizará una vez que sea instalado y puesto en marcha.

11. Activos Intangibles

Dentro de los activos intangibles, se tienen consideradas las patentes concedidas por el Instituto Mexicano de la Propiedad Intelectual a favor de la Entidad, presentando una relación de 39 patentes a valor de un peso cada una, para fines de control ya que no se tiene el costo por patente, las cuales se relacionan en la siguiente página:

	Expediente			Fecha presentación	Figura Jurídica	Concesión	Fecha de otorgamiento	Título
1	PA	1999	2540	11/03/1999	PAT	311701	21/06/2013	Formulación mejorada de película para uso agrícola que eficientiza el control de temperatura.
2	PA	1999	4809	25/05/1999	PAT	243805	15/02/2007	Proceso para obtención de plastificantes a partir de PET de desecho.
3	PA	1999	10464	15/11/1999	PAT	249135	13/07/2007	Marca de agua química fluorescente para impresión de documentos de seguridad.
4	PA	1999	10465	15/11/1999	PAT	249134	13/07/2007	Marca de agua química para impresión de documentos de seguridad.
5	PA	2001	2844	14/11/2000	PAT	244386	23/03/2007	Método para la preparación de copolímeros en bloques polidispersos mediante polimerizados radical basada en nuevos agentes de transferencia de cadena.
6	PA	2002	2073	27/02/2002	PAT	244072	08/02/2007	Preparación de microlatices de poli (acetato de vinilo) con alto contenido de polímero.
7	NL	2003	54	18/12/2003	PAT	245965	22/05/2007	Proceso para la obtención de resinas fotocurables a partir de poliésteres ftálicos.
8	NL	2004	100	07/12/2004	PAT	252629	17/12/2007	Proceso de polimerización de monómeros polares empleando catalizadores de titanio.
9	NL	2004	103	15/12/2004	PAT	265296	20/03/2009	Complejos interpolielectrolíticos de poliácido acrílico-quitosano y sus derivados para inducir el crecimiento y la acumulación de carbohidratos en agaves.
10	NL	2004	104	16/12/2004	PAT	246374	11/06/2007	Método para la preparación de copolímeros segmentados compuestos de segmentos polidienicos.
11	PA	2004	850	22/09/2000	PAT	300450	17/05/2011	Nuevas formulaciones estabilizadoras y fotoprotectoras basadas en el sinergismo de antioxidantes y fotoprotectores.
12	PA	2004	9516	30/09/2004	PAT	271345	19/10/2009	Cementos de polialquenoato vítreo con base en vidrio de fluoroaluminosilicato y poli(ácido γ -glutámico) de origen microbiano.
13	NL	2006	8	31/01/2006	PAT	345420	17/11/2016	Procedimiento para la producción de nanopartículas metálicas utilizando órganos vegetales aislados.
14	PA	2006	1801	15/02/2006	PAT	258126	23/06/2008	Composición polimérica con propiedades elastoméricas en intervalos amplios de temperatura y proceso para su preparación.
15	MX	2007	15701	07/12/2007	PAT	311699	21/06/2013	Plato rompedor de flujos turbulentos para el proceso de extrusión de plásticos.
16	MX	2007	16258	18/12/2007	PAT	330380	20/03/2015	Proceso de polimerización controlada de injertos con grupos funcionales sobre superficies.
17	MX	2007	16529	19/12/2007	PAT	310527	14/05/2013	Composición de platisol magnético y método de preparación.
18	MX	2008	9150	16/07/2008	PAT	285870	19/04/2011	Composición antimicrobiana basada en polímeros asociativos y método de obtención.
19	MX	2008	14378	10/11/2008	PAT	354208	01/02/2018	Composición y método de obtención de concentrados poliméricos para la preparación de asfaltos modificados.
20	MX	2009	3842	08/04/2009	PAT	323756	19/09/2014	Proceso continuo asistido por ultrasonido de frecuencia y amplitud variable, para la preparación de nanocompuestos a base de polímeros y nanopartículas.
21	MX	2009	4201	20/04/2009	PAT	330405	29/05/2015	Catalizador para polimerizar en fase heterogénea olefinas y dienos conjugados, proceso de obtención y empleo de este.
22	MX	2009	11436	19/10/2009	PAT	345421	01/12/2016	Método de alta productividad para preparar nanopartículas de plata por precipitación en microemulsiones inversas.
23	MX	2009	13920	17/12/2009	PAT	337015	10/12/2015	Adhesivos para madera autorreticulables a temperatura ambiente.

24	MX	2010	14326	20/12/2010	PAT	351441	29/08/2017	Proceso de desaglomeración, fragmentación y reducción de tamaño de los aglomerados de nanopartículas mediante la aplicación de ultrasonido en fase gas.
25	MX	2010	14333	20/12/2010	PAT	341359	08/07/2016	Proceso de modificación superficial de nanopartículas inorgánicas con compuestos del tipo espirortocarbonatos utilizando ultrasonido.
26	MX	2011	10237	29/09/2011	PAT	351751	12/10/2017	Método para preparar nanopartículas de óxido de zinc por precipitación en microemulsiones bicontinuas.
27	MX	2011	13344	12/12/2011	PAT	354207	01/02/2018	Método para preparar nanopartículas magnéticas recubiertas con quitosan por precipitación en microemulsiones bicontinuas.
28	MX	2011	13636	15/12/2011	PAT	352706	16/11/2017	Materiales de PVC con propiedades mecánicas y térmicas mejoradas mediante uso de agentes de transferencia y radiaciones ionizantes.
29	MX	2011	13658	15/12/2012	PAT	343935	07/11/2016	Producción de partículas esféricas con propiedades duales magnéticas y cementantes.
30	MX	2012	479	31/10/2012	PAT	3619	01/12/2016	Sistema suministrador móvil de fluidos.
31	MX	2012	12721	31/10/2012	PAT	342715	08/08/2016	Proceso físico para la recuperación de hierro a partir de partículas esféricas magnéticas-cementantes generadas de los subproductos metalúrgicos.
32	MX	2012	12718	31/10/2012	PAT	352705	16/11/2017	Síntesis de nanopartículas metálicas modificadas con polímeros mediante ligantes nitrogenados.
33	MX	2013	688	19/12/2013	MUT	3386	09/09/2015	Contenedor cilíndrico con válvula de control.
34	MX	2011	13347	12/12/2011	PAT	356156	17/04/2018	Proceso de síntesis de nanocompuestos poliméricos para su aplicación como material antimicrobiano: dispersión de nanopartículas con ultrasonido y activación superficial del nanocompuesto por plasma.
35	MX	2012	12725	31/10/2012	PAT	356158	17/04/2018	Proceso para la síntesis de nanocompuestos poliméricos híbridos con grafeno a partir de óxido de grafito mediante polimerización por microondas.
36	MX	2010	7098	25/06/2010	PAT	356157	25/04/2018	Método de preparación de resinas estirenicas empleando hules de configuración alto CIS.
37	MX	2015	3812	16/12/2015	DI	53239	13/07/2018	Modelo industrial de dispositivo móvil para transporte de contenedores de fluidos dentro y fuera de un laboratorio.
38	MX	2013	15221	19/12/2013	PAT	358351	16/07/2018	Proceso de síntesis de nanopartículas metálicas mediante el uso de moléculas bifuncionales.
39	MX	2013	6078	30/05/2013	PAT	361069	16/10/2018	Proceso para la obtención de grafeno reducido inmerso en una matriz polimérica a partir de óxido de grafito durante la preparación de un nanocompuesto híbrido mediante el mezclado en fundido asistido con ultrasonido.

12. Estimaciones y Deterioros

La estimación para cuentas incobrables asciende a un importe de \$3,382,927 y \$2,262,581 al 31 de diciembre del 2018 y 2017, respectivamente.

PASIVO

13. Cuentas por pagar a Corto Plazo

Las cuentas por pagar a corto plazo se integran como se muestra en la siguiente página:

	2018	2017
Proveedores (a)	\$ 131,668	\$ 336,613
Retenciones y contribuciones (b)	5,499,757	7,121,487
	<u>\$ 5,631,425</u>	<u>\$ 7,458,100</u>

(a) Los vencimientos de las cuentas por pagar a proveedores se integran como se muestra enseguida:

	2018	2017
1 a 90 días	<u>\$ 131,668</u>	<u>\$ 336,613</u>

(b) Las retenciones y contribuciones se integran como sigue:

	2018	2017
ISR retenido por salarios	\$ 1,442,089	\$ 3,590,909
Aportación al SAR	1,167,425	1,135,198
Aportaciones al FOVISSSTE	425,343	411,139
Impuesto sobre nóminas	171,429	211,046
ISR otras retenciones	78,578	86,611
IVA por Pagar	2,029,409	1,453,167
Impuesto al valor agregado retenciones	79,831	88,400
Aportaciones al ISSSTE (Sérica)	-	22,324
ISR por pagar	24,738	97,026
5% al millar	80,915	25,667
	<u>\$ 5,499,757</u>	<u>\$ 7,121,487</u>

14. Fondos a bienes de terceros en garantía y/o Administración a corto plazo

El importe por recursos administrados como Fondos en Administración asciende a la cantidad de \$21,000,000 al 31 de diciembre de 2018, que se reportan como pasivo en el estado de situación financiera adjunto, por corresponder a recursos de terceros.

15. Otros Pasivos a corto plazo

Al 31 de diciembre de 2018 y 2017, los otros pasivos por pagar ascienden a \$8,993,012 y \$2,623,709, respectivamente y se integran principalmente de las provisiones referentes a prestaciones al personal y seguro de vida, reintegro a TESOFE, provisión de estímulos y comprometido a proveedores.

Notas al Estado de Actividades

16. Ingresos de gestión

Los ingresos de la Entidad corresponden principalmente al subsidio del Gobierno Federal para su operación e investigación, a la prestación de servicios de investigación científica y tecnológica y por proyectos específicos de investigación científica que le otorga al Consejo Nacional de Tecnología (CONACYT). En el Sistema para la Integración de la Cuenta Pública (SICP) en los ingresos por venta de bienes y servicios se integran los siguientes conceptos: Convenios por \$41,131,426 Otros Ingresos por \$689,412 y Ventas de Servicios por \$39,993,264 que dan un total de \$81,814,102 y en Participaciones, Aportaciones, Transferencias, Asignaciones, Subsidios y otras ayudas, por \$175,760,390 que refleja solamente el Subsidio del Gobierno Federal, su integración se muestra en la siguiente página:

	2018	2017
Ingresos por venta de bienes y servicios	\$ 39,993,264	\$ 70,983,332
Convenios	41,131,426	-
Transferencias, asignaciones, subsidios y otras ayudas	175,760,390	173,122,073
Ingresos financieros	2,951,564	2,584,863
Otros ingresos y beneficios varios	689,412	26,456,760
	<u>\$ 260,526,056</u>	<u>\$ 273,147,028</u>

17. Gastos y otras pérdidas

Las principales partidas que integran los rubros de gastos generales al 31 de diciembre de 2018 y 2017 son:

	2018	2017
Servicios personales	\$ 165,839,633	\$ 155,815,293
Materiales y suministros	23,285,839	20,966,880
Servicios generales	79,685,677	81,897,876
Ayudas sociales	5,174,534	5,728,083
Estimaciones, depreciaciones, deterioros, obsolescencia y amortizaciones	80,881,129	22,380,399
	<u>\$ 354,866,812</u>	<u>\$ 286,788,531</u>

Notas al Estado de Variación en la Hacienda Pública

18. Modificaciones al patrimonio contribuido

A continuación, se describen las principales características de las cuentas que integran el patrimonio: Se recibieron aportaciones CONACYT para inversión física como se menciona enseguida:

	2018	2017
Subsidio del Gobierno Federal para inversión (1)	\$ -	\$ -
Aportaciones del CONACYT (2)	8,761,400	3,504,327
Capitalización de activos del fideicomiso de investigación y desarrollo (3)	-	-
	<u>\$ 8,761,400</u>	<u>\$ 3,504,327</u>

- (1) En el ejercicio 2018 no se contó con recursos para inversión de Gobierno Federal.
- (2) Aportaciones de CONACYT para proyectos de investigación.
- (3) Durante el ejercicio 2018 no se realizó afectación del patrimonio por concepto de Fideicomiso.

19. Información sobre modificaciones al patrimonio generado

El Patrimonio Generado se compone de la suma del Resultado del ejercicio por \$(94,340,756) más el Resultado de Ejercicios Anteriores por \$(151,795,758) más los Revalúos por \$87,942,103.

Notas al Estado de Flujo de Efectivo**20. Efectivo y equivalentes de efectivo**

Los saldos inicial y final que figuran en la última parte del Estado de Flujos de Efectivo en la cuenta de efectivo y equivalentes es como sigue:

	<u>2018</u>	<u>2017</u>
Efectivo en Bancos –Tesorería	\$ 51,842,502	\$ 20,691,710

21. Detalle de adquisición de bienes muebles e inmuebles

Durante los ejercicios terminados el 31 de diciembre del 2018 y 2017, no se autorizó presupuesto para la adquisición de bienes muebles e inmuebles.

Al 31 de diciembre de 2018 y 2017, se adquirieron bienes muebles e inmuebles, respectivamente, de recursos de proyectos CONACYT, como se muestra enseguida:

	<u>2018</u>	<u>2017</u>
Herramientas	\$ 157,639	\$ -
Equipo de computo	265,773	-
Mobiliario y equipo científico	3,980,153	21,186,775
Edificios	-	7,372,392
	<u>\$ 4,403,565</u>	<u>\$ 28,559,167</u>

22. Conciliación de los flujos de efectivo neto de las actividades de operación y la cuenta de ahorro/desahorro antes de rubros extraordinarios

	<u>2018</u>	<u>2017</u>
Resultado del ejercicio	(94,340,756)	(13,641,503)
Movimiento de partidas que no afectan el efectivo		
Depreciación	80,881,129	22,380,399
Intereses a favor	<u>2,951,564</u>	<u>29,041,623</u>

23. Conciliaciones entre los ingresos presupuestarios y contables, así como entre los egresos presupuestarios y los gastos contables (ver página siguiente)

Conciliación Contable Presupuestal Ingresos presupuestales

	Parcial	Total
1. Ingresos Presupuestarios		\$213,546,565
2. Más ingresos contables no presupuestarios		59,499,066
Incremento por variación de inventarios	-	
Disminución del exceso de estimaciones por pérdida o deterioro u obsolescencia	-	
Disminución del exceso de provisiones	-	
Otros ingresos y beneficios varios	48,681,147	
Otros ingresos contables no presupuestarios	10,817,919	
Cartera del Ejercicio Actual	7,393,283	
Pérdida Cambiaria	18,420	
Fideicomiso CIQA	500,000	
Intereses Ganados	2,486,630	
Intereses Ganados Fideicomisos	5,430	
Otros ingresos contables no presupuestarios	414,156	
3. Menos ingresos presupuestarios no contables		12,519,575
Productos de capital	-	
Aprovechamientos capital	-	
Ingresos derivados de financiamientos	-	
Otros Ingresos presupuestarios no contables	12,519,575	
Facturas canceladas (de origen) de ejercicios anteriores	-	
Cobranza del Ejercicio Anterior	3,678,747	
Pérdida Cambiaria	205,970	
Subsidio para inversión	-	
CONACYT	8,634,858	
4. Ingresos Contables		\$260,526,056

Conciliación Contable Presupuestal, Gastos presupuestales

	<u>Parcial</u>	<u>Total</u>
1. Total de egresos (presupuestarios)		\$209,998,552
2. Menos egresos presupuestarios no contables		3,994,536
Mobiliario y equipo de administración	-	
Mobiliario y equipo educacional y recreativo	-	
Equipo e instrumental médico y de laboratorio	-	
Vehículos y equipo de transporte	-	
Equipo de defensa y seguridad	-	
Maquinaria, otros equipos y herramientas	-	
Activos biológicos	-	
Bienes inmuebles	-	
Activos intangibles	-	
Obra pública en bienes propios	-	
Acciones y participaciones de capital	-	
Compra de títulos y valores	-	
Inversiones en fideicomisos, mandatos y otros análogos	-	
Provisiones para contingencias y otras erogaciones especiales	-	
Almacén	-	
Amortización de la deuda pública	-	
Adeudos de ejercicios fiscales anteriores (ADEFAS)	-	
Otros Egresos Presupuestales No Contables	-	
Mantenimiento de edificios	-	
Devengado 2017 pagado en 2018	2,195,223	
Accesorios equipo de laboratorio	1,581,142	
Almacén	(221,258)	
Comprometido 2017	-	
Resultado por posición monetaria	-	
Devengado 2017	-	
Contratos por prorratear 2019	-	
Gastos de importación	322,398	
Devengado 2018	-	

Cancelación de cuentas incobrables	5,248	
Patentes caducas	9	
Otros Egresos Presupuestales No Contables	111,774	
3. Más gastos contables no presupuestales		148,862,799
Estimaciones, depreciaciones, deterioros, obsolescencia y amortizaciones	80,881,130	
Provisiones	-	
Disminución de inventarios	-	
Aumento por insuficiencia de estimaciones por pérdida o deterioro u obsolescencia	-	
Aumento por insuficiencia de provisiones	-	
Otros Gastos	-	
Otros Gastos Contables No Presupuestales	67,981,669	
CONACYT	39,313,599	
Devengado 2017	-	
Devengado 2018	5,884,584	
Fideicomiso HSBC	20,308,719	
Comisiones Fideicomiso	183,554	
Cancelación facturas comité	-	
Estimación para cuentas incobrables	1,158,395	
Gastos no deducibles	80,915	
Patente adquirida por fideicomiso	-	
Software adquirido por fideicomiso	-	
Contratos por prorratear	141,376	
Retenciones clientes extranjeros	7,268	
Gastos de importación	11,989	
Adquisiciones con fideicomiso	454,132	
Otros egresos contables	437,138	
4. Total de Gasto Contable		\$354,866,815

En la conciliación los Ingresos presupuestarios no coinciden con el total del Devengado del Presupuesto de Egresos por Objeto del Gasto armonizado que está en el SICP debido a Operaciones Ajenas netas por \$22,638,791 que se presentan en el Flujo de Egresos de Efectivo del SICP.

III. Notas de Memoria (Cuentas de Orden)

En el ejercicio 2018 la entidad no tiene registros de movimientos de valores que afecten o modifiquen el estado de posición financiera que se tengan que incorporar con fines de recordatorio contable, de control y en general sobre aspectos administrativos ni para consignar derechos o responsabilidades contingentes que puedan presentarse en el futuro tales como valores, emisiones de obligaciones, avales, garantías y juicios. Así mismo la entidad no tiene Contratos para Inversión mediante proyectos para prestación de servicios (PPS) y similares, tampoco cuenta con Bienes concesionados o en comodato.

Cuentas de orden presupuestarias

Cuentas de ingresos

CENTRO DE INVESTIGACIÓN EN QUÍMICA APLICADA						
ESTADO ANALÍTICO DE INGRESOS						
DEL 01 AL 31 DE DICIEMBRE DE 2018						
Rubro de Ingresos	Ingreso					Diferencia
	Estimado	Ampliaciones y Reducciones	Modificado	Devengado	Recaudado	
	(1)	(2)	(3= 1 + 2)	(4)	(5)	
Impuestos	\$ -	\$ -	\$ -	\$ -	\$ -	\$ -
Cuotas y Aportaciones de Seguridad Social	-	-	-	-	-	-
Contribuciones de Mejoras	-	-	-	-	-	-
Derechos	-	-	-	-	-	-
Productos	-	-	-	-	-	-
Corriente	-	-	-	-	-	-
Capital	-	-	-	-	-	-
Aprovechamientos	-	-	-	-	-	-
Corriente	-	-	-	-	-	-
Capital	-	-	-	-	-	-
Ingresos por Ventas de Bienes y Servicios	62,000,000	-	62,000,000	37,786,176	37,786,176	(24,213,824)
Participaciones y Aportaciones	-	-	-	-	-	-
Transferencias, Asignaciones, Subsidios y Otras Ayudas	175,421,192	339,198	175,760,390	175,760,390	175,760,390	339,198
Ingresos Derivados de Financiamientos	-	-	-	-	-	-
	\$ 237,421,192	\$ 339,198	\$ 237,760,390	\$ 213,546,566	\$ 213,546,566	
				Excedente ingresos	(déficit) de	\$ (23,874,626)

CENTRO DE INVESTIGACIÓN EN QUÍMICA APLICADA						
ESTADO ANALÍTICO DE INGRESOS						
DEL 01 AL 31 DE DICIEMBRE DE 2018						
Estado Analítico de Ingresos Por Fuente de Financiamiento	Ingreso					Diferencia
	Estimado	Ampliaciones y Reducciones	Modificado	Devengado	Recaudado	
	(1)	(2)	(3= 1 + 2)	(4)	(5)	(6= 5 - 1)
Ingresos del Gobierno	\$ 175,421,192	\$ 339,198	\$ 175,760,390	\$ 175,760,390	\$ 175,760,390	\$ 339,198
Impuestos	-	-	-	-	-	-
Contribuciones de Mejoras	-	-	-	-	-	-
Derechos	-	-	-	-	-	-
Productos	-	-	-	-	-	-
Corriente	-	-	-	-	-	-
Capital	-	-	-	-	-	-
Aprovechamientos	-	-	-	-	-	-
Corriente	-	-	-	-	-	-
Capital	-	-	-	-	-	-
Participaciones y Aportaciones	-	-	-	-	-	-
Transferencias, Asignaciones, Subsidios y Otras Ayudas	175,421,192	339,198	175,760,390	175,760,390	175,760,390	339,198
Ingresos de Organismos y Empresas	62,000,000	-	62,000,000	37,786,176	37,786,176	(24,213,824)
Cuotas y Aportaciones de Seguridad Social	-	-	-	-	-	-
Ingresos por Ventas de Bienes y Servicios	62,000,000	-	62,000,000	37,786,176	37,786,176	(24,213,824)
Transferencias, Asignaciones, Subsidios y Otras Ayudas	-	-	-	-	-	-
Ingresos derivados de financiamiento	-	-	-	-	-	-
Ingresos Derivados de Financiamientos	-	-	-	-	-	-
Total	\$ 237,421,192	\$ 339,198	\$ 237,760,390	\$ 213,546,566	\$ 213,546,566	
				Excedente (déficit) de ingresos		\$(23,874,626)

Del presupuesto modificado autorizado de ingresos por un monto de \$237,760,390 se tiene un presupuesto recaudado de ingresos por \$213,546,566 con una variación de 10.18% al 31 de diciembre del 2018.

Cuentas de egresos

Al 31 de diciembre de 2018 el presupuesto pagado del CIQA fue de \$207,803,328 cifra menor en 12.59% con relación al presupuesto modificado, considerando que no se generaron los recursos propios estimados. De igual forma, respecto a la variación del presupuesto devengado y el presupuesto pagado, se observa una variación que se debió principalmente al pago de prestaciones e incentivos al inicio del año 2018.

CENTRO DE INVESTIGACIÓN EN QUÍMICA APLICADA						
ESTADO ANALÍTICO DEL EJERCICIO DEL PRESUPUESTO DE EGRESOS						
CLASIFICACIÓN POR OBJETO DEL GASTO (CAPÍTULO Y CONCEPTO)						
DEL 01 DE ENERO AL 31 DE DICIEMBRE 2018						
Concepto	Egresos					Subejercicio
	Aprobado	Ampliaciones/ (Reducciones)	Modificado	Devengado	Pagado	
	1	2	3 = (1 + 2)	4	5	
Servicios Personales	\$ 158,355,645	\$ 10,814,856	\$ 169,170,501	\$ 165,839,633	\$ 160,267,826	\$ 3,330,868
Remuneraciones al Personal de Carácter Permanente	62,419,430	(2,432,668)	59,986,762	59,986,762	59,986,762	-
Remuneraciones al Personal de Carácter Transitorio	-	-	-	-	-	-
Remuneraciones Adicionales y Especiales	36,287,046	6,308,678	42,595,724	42,595,724	42,595,724	-
Seguridad Social	14,160,324	(1,192,442)	12,967,882	12,967,882	11,952,805	-
Otras Prestaciones Sociales y Económicas	15,033,102	15,510,895	30,543,997	30,175,240	30,175,240	368,757
Previsiones	-	-	-	-	-	-
Pago de Estímulos a Servidores Públicos	30,455,743	(7,379,607)	23,076,136	20,114,025	15,557,295	2,962,111
Materiales y Suministros	24,811,915	(4,579,530)	20,232,385	11,285,701	11,285,701	8,946,684
Materiales de Administración, Emisión de Documentos y Artículos Oficiales	1,870,000	41,710	1,911,710	1,640,948	1,640,948	270,762
Alimentos y Utensilios	870,000	585,812	1,455,812	1,104,274	1,104,274	351,538
Materias Primas y Materiales de Producción y Comercialización	125,000	(2,245)	122,755	122,755	122,755	-
Materiales y Artículos de Construcción y de Reparación	420,000	702,559	1,122,559	998,367	998,367	124,192
Productos Químicos, Farmacéuticos y de Laboratorio	18,111,915	(5,926,373)	12,185,542	4,976,945	4,976,945	7,208,597
Combustibles, Lubricantes y Aditivos	700,000	107,999	807,999	739,647	739,647	68,352
Vestuario, Blancos, Prendas de Protección y Artículos Deportivos	650,000	(1,651)	648,349	219,642	219,642	428,707
Materiales y Suministros Para Seguridad	-	-	-	-	-	-
Herramientas, Refacciones y Accesorios Menores	2,065,000	(87,341)	1,977,659	1,483,123	1,483,123	494,536

CENTRO DE INVESTIGACIÓN EN QUÍMICA APLICADA						
ESTADO ANALÍTICO DEL EJERCICIO DEL PRESUPUESTO DE EGRESOS						
CLASIFICACIÓN POR OBJETO DEL GASTO (CAPÍTULO Y CONCEPTO)						
DEL 01 DE ENERO AL 31 DE DICIEMBRE 2018						
Concepto	Egresos					Subejercicio
	Aprobado	Ampliaciones/ (Reducciones)	Modificado	Devengado	Pagado	
	1	2	3 = (1 + 2)	4	5	
Servicios Generales	49,381,539	(5,896,128)	43,485,411	11,504,433	11,333,002	31,980,978
Servicios Básicos	4,855,067	1,689,428	6,544,495	6,236,731	6,236,731	307,764
Servicios de Arrendamiento	2,950,000	(87,644)	2,862,356	2,766,006	2,766,006	96,350
Servicios Profesionales, Científicos, Técnicos y Otros Servicios	10,334,941	(920,428)	9,414,513	8,931,971	8,931,971	482,542
Servicios Financieros, Bancarios y Comerciales	1,115,000	31,773	1,146,773	1,214,693	1,214,693	(67,920)
Servicios de Instalación, Reparación, Mantenimiento y Conservación	21,181,531	(5,107,709)	16,073,822	8,188,771	8,188,771	7,885,051
Servicios de Comunicación Social y Publicidad.	-	-	-	-	-	-
Servicios de Traslado y Viáticos	3,375,000	(192,707)	3,182,293	3,063,318	3,063,318	118,975
Servicios Oficiales	1,520,000	(513,652)	1,006,348	706,290	706,290	300,058
Otros Servicios Generales	4,050,000	(795,189)	3,254,811	(19,603,347)	(19,774,778)	22,858,158
Transferencias, Asignaciones, Subsidios y Otras Ayudas	4,872,093	-	4,872,093	2,278,007	2,278,007	2,594,086
Transferencias Internas y Asignaciones al Sector Público	-	-	-	-	-	-
Transferencias al Resto del Sector Público	-	-	-	-	-	-
Subsidios y Subvenciones	4,872,093	-	4,872,093	2,278,007	2,278,007	2,594,086
Ayudas Sociales	-	-	-	-	-	-
Pensiones y Jubilaciones	-	-	-	-	-	-
Transferencias a Fideicomisos, Mandatos y Otros Análogos	-	-	-	-	-	-
Transferencias a la Seguridad Social	-	-	-	-	-	-
Donativos	-	-	-	-	-	-
Transferencias al Exterior	-	-	-	-	-	-
Bienes Muebles, Inmuebles e Intangibles						
Mobiliario y Equipo de Administración	-	-	-	-	-	-
Mobiliario y Equipo Educativo y Recreativo	-	-	-	-	-	-

CENTRO DE INVESTIGACIÓN EN QUÍMICA APLICADA						
ESTADO ANALÍTICO DEL EJERCICIO DEL PRESUPUESTO DE EGRESOS						
CLASIFICACIÓN POR OBJETO DEL GASTO (CAPÍTULO Y CONCEPTO)						
DEL 01 DE ENERO AL 31 DE DICIEMBRE 2018						
Concepto	Egresos					Subejercicio
	Aprobado	Ampliaciones/ (Reducciones)	Modificado	Devengado	Pagado	
	1	2	3 = (1 + 2)	4	5	6 = (3 - 4)
Equipo e Instrumental Médico y de Laboratorio	-	-	-	-	-	-
Total del Gasto	\$ 237,421,192	\$ 339,198	\$ 237,760,390	\$ 190,907,774	\$ 185,164,536	\$ 46,852,616

Responsabilidad sobre la presentación Razonable de la información Contable

Bajo protesta de decir verdad declaramos que los estados financieros y sus notas, son razonablemente correctos y son responsabilidad del emisor.

Dr. Oliverio Santiago Rodríguez Fernández
Director General

C.P. Edith Sayuri Siruentes Flores
Directora Administrativa

Centro de Investigación en Química Aplicada

Informe de pasivos contingentes

Del 1o de enero al 31 de diciembre de 2018

1.- LITIGIOS PENDIENTES O INMINENTES

- **Oralia Garcia Galindo vs. CIQA. Expediente 615/2016.**

Este juicio se tramita ante la Junta Especial número 25 de la Federal de Conciliación y Arbitraje en la ciudad de Saltillo, Coahuila. Es un juicio de naturaleza laboral en donde se reclaman diversas prestaciones de las Condiciones Generales de Trabajo que tiene suscritas CIQA.

El 24 de mayo de 2017 se dictó resolución (laudo) que fue notificada el 19 de junio de 2017. Este laudo condenaba a CIQA a cubrir la cantidad de \$196,478 pesos por concepto de Gratificación por Antigüedad. Este laudo fue impugnado con demanda de amparo interpuesta el 10 de julio de 2017 radicada en el Tribunal Colegiado en Materias Penal y del Trabajo del Octavo Circuito bajo el expediente 665/2017.

El laudo absolvió al CIQA de otras prestaciones reclamadas por la parte actora, la cual reclama las cantidades de \$56,467 pesos por tres meses con goce de sueldo (Cláusula 159); \$6,188 pesos por Vacaciones; \$4,641 pesos por Prima Vacacional; \$20,615 pesos por Aguinaldo Proporcional; \$206,747 pesos por Prima de Antigüedad (Cláusula 157); \$434,169 pesos por Renuncia (Cláusula 159); \$59,601 pesos por Antigüedad Ley Federal del Trabajo; \$1,332 pesos por Ajuste de Calendario; \$35,852 pesos por Permiso con goce de sueldo; cantidades que sumadas arrojan el total de \$825,612 pesos.

Al absolver el laudo, la actora Oralia Galindo García interpuso demanda de amparo directo que también fue radicada en el Tribunal Colegiado en Materias Penal y del Trabajo del Octavo Circuito bajo el expediente 666/2017.

La Junta Federal emitió un nuevo laudo con fecha el 13 de abril de 2018, en el cual condenó al CIQA a cubrir únicamente la cantidad de \$79,732 pesos la cual es acorde con todos y cada uno de los conceptos y cantidades descritos en el procedimiento paraprocesal tramitado ante la misma autoridad, esto es, dicha cantidad coincide con la cantidad contenida en el cheque que se depositó por parte de CIQA a dicha trabajadora por considerar que esa era la cantidad que le correspondía.

Sin embargo, el laudo antes referido condenó al CIQA que se le expida a la actora, una constancia de ingresos, así como el reconocimiento del puesto de base de la actora. El laudo fue impugnado mediante demanda de amparo directo interpuesta el día 20 de junio de 2018, por considerar que dicha condena (específicamente reconocerle un puesto de base) es ilegal, a fin de controvertir el puesto de base que se condena, insistiendo en que la trabajadora era de confianza. Con fecha al 31 de diciembre de 2018 se encontraban pendientes de resolución los amparos directos promovidos por ambas partes.

2.- ASUNTOS CONTENCIOSOS RELEVANTES

- Construcciones y Ventas de Saltillo, S.A. de C.V. vs. CIQA. Expediente 555/2016.

Procedimiento judicial tramitado en la Vía Ordinaria Mercantil, radicada en el Juzgado Segundo de Primera Instancia en Materia Mercantil, en la que se reclaman diversas prestaciones como son: conceptos de catálogo del contrato original, conceptos de catálogo fuera de contrato, conceptos de catálogo del contrato modificatorio, escalatoria de ajuste de costos, costos indirectos generados y el pago de intereses moratorios generados, dando un aproximado de lo reclamado de \$7,150,000 pesos.

El CIQA presentó contestación a la demanda interpuesta, en la que se negaba la procedencia de la demanda en atención a que todos los costos de la obra remodelación del Edificio B y su convenio modificatorio, se contrataron a precio fijo.

Aunado a lo anterior se interpuso excepción de incompetencias por razón de la materia en atención a que dentro de los contratos se establecía qué tipo de tribunales son los competentes para conocer de las controversias que surjan de los propios contratos, a la cual se dio trámite y se turnó al Primer Tribunal Unitario Distrital del Estado, correspondiente para su resolución, lo cual se llevó a cabo sin suspensión del procedimiento ordinario mercantil.

Se continuó con las demás etapas del procedimiento, presentando pruebas, se objetaron las ofrecidas y se designaron peritos, en ingeniería civil y contables. El 31 de enero de 2018, se llevó a cabo la audiencia con el desahogo de la prueba confesional de Construcciones y Ventas de Saltillo, S.A. de C.V. por lo que se interpuso recurso de revisión, ya que el apoderado jurídico de la Constructora no acreditó tener facultades para absolver las posiciones, por lo que se dictó por el juzgado la resolución en la que declaran confeso a Construcciones y Ventas de Saltillo, S.A. de C.V. de las preguntas que se le formularon, en contra de esta determinación el apoderado jurídico de la constructora interpuso el recurso de apelación, la cual aún no se admite a trámite por estar pendiente de realizar algunas notificaciones.

Se realizó de parte del Departamento de Recursos Materiales el finiquito unilateral del contrato de obra, mismo que se le notificó al proveedor por conducto de Notario Público, haciendo caso omiso la Constructora. Se realizó consignación judicial en pago de la diferencia a favor de la Constructora, consignación realizada mediante procedimiento judicial radicado en el Juzgado Segundo de Primera Instancia en Materia Civil, bajo el expediente 244/2018, procedimiento en el cual se celebró audiencia el día 28 de junio, sin que se pudiera llevar a cabo la audiencia por inasistencia de la Constructora.

El 10 de septiembre de 2018 se dictó sentencia definitiva 174/2018 por el Juez Segundo de Primera Instancia en Materia Mercantil del Distrito Judicial de Saltillo donde se absuelve al CIQA del pago de las prestaciones reclamadas. Con fecha 31 de diciembre de 2018 el procedimiento se encuentra en Estado Procesal de Segunda Instancia en donde se espera que se confirme la resolución dictada el día 10 de septiembre del mismo año.

- **CIQA vs. Sky Tek, S. de R.L. de C.V. Expediente 112/2018.**

Se mantiene un procedimiento judicial tramitado en la Vía Ordinaria Mercantil, radicada en el Juzgado Civil de Primera Instancia del Octavo Distrito Judicial de Morelos, en Xochitepec, Morelos, en la que el Centro de Investigación en Química Aplicada reclama el pago de las facturas 8895 y 8943 de fecha 8 y 15 de diciembre de 2016 por la cantidad de \$1,160,000 (IVA incluido) por servicios prestados por el Centro a la empresa demandada.

El 15 de marzo del presente, en compañía de la actuario del Juzgado, se acudió al domicilio de la empresa demandada, sin poder llevar a cabo el emplazamiento ya que en el domicilio con el que se contaba no existe la empresa ni construcción alguna.

El 1 de mayo del presente se ingresó oficio de colaboración correspondiente en la Oficialía de Partes Común de los Tribunales competentes de la Ciudad de Cuernavaca, el cual quedó radicado en el Juzgado Segundo Civil de Primera Instancia del Poder Judicial de Morelos con el número 122/2018. Se acudió con notificador a otro domicilio ubicado en Cuernavaca Morelos con el objeto de notificar a la empresa de la demanda instaurada en su contra, sin localizar nuevamente a la empresa. Con fecha 1 de junio de 2018, se solicitó la expedición de copias certificadas de todo lo actuado en el juicio de referencia, para contar con un soporte documental de la imposibilidad en el emplazamiento.

Con fecha 25 de mayo de 2018, acudió el notificador del Juzgado Segundo Civil de Primera Instancia del Poder Judicial de Morelos, Licenciado Diego Arroyo, al domicilio ubicado en la Calle Fray Bartolomé de las Casas número 28 oficina 8 Colonia Centro de Cuernavaca, Morelos con el objeto de notificar a la empresa deudora de la demanda instaurada en su contra, sin embargo, en dicho domicilio se encontró una denominación social llamada "Potencia Laboral y Creativa de Morelos, S.A. de C.V."

El 14 de agosto de 2018 se solicitó al Juez del conocimiento, que pidiera al Servicio de Administración Tributaria con domicilio en: Paseo del Conquistador número 224, Colonia Maravillas, Código Postal 62230 en Cuernavaca, Estado de Morelos, para que le informen si en sus archivos cuentan con algún domicilio de la empresa deudora, y de ser así se lo proporcionen para estar en posibilidades de agotar el emplazamiento a juicio respectivo. El 9 de octubre de 2018 se ingresó al Sistema de Administración Tributaria de Cuernavaca Morelos, el oficio número 3852 de fecha 20 de agosto de 2018, con el objeto de que informara al Juez, si en sus archivos se encontraba el domicilio del deudor y de ser así lo informara a los Juzgados, con el objeto de estar en aptitudes de emplazarle a juicio.

Con fecha 11 de octubre de 2018, el SAT de Cuernavaca Morelos remitió al Juzgado del conocimiento diverso oficio número 700-41-00-00-2018 de fecha 10 de octubre de 2018, por medio del cual informó al juzgado, que el domicilio con el que contaban es el mismo que se proporcionó en el escrito inicial de la demanda, sin embargo, mediante diligencia de fecha 15 de marzo de 2018, la licenciada Paula Yesenia Behena Espíndola, actuario adscrita al Juzgado del conocimiento, hizo constar que en el domicilio en cita, no existe ninguna construcción, al que corresponden los datos referidos, dando fe pública de lo anterior.

Con fecha 6 de noviembre de 2018, se solicitó la expedición de copias certificadas de todas y cada una de las actuaciones del expediente que nos ocupa, las que nos fueron entregadas en la segunda semana de diciembre del 2018.

- **CIQA vs. Tierra Fortificada, S.A. de C.V. Expediente 66/2018.**

Se mantiene un procedimiento judicial tramitado en la Vía Ordinaria Mercantil, radicada en el Juzgado Primero Mercantil de Saltillo, Coahuila, en la que el Centro de Investigación en Química Aplicada reclama el pago de la factura 6889, con fecha 11 de agosto de 2015, por un importe de \$928,000 pesos (IVA incluido) por concepto de prestación de servicios por parte del Centro de Investigación en Química Aplicada.

A principios del mes de marzo, personal del Juzgado se presentó en el domicilio proporcionado en el pagaré con el que cuenta el Centro. Sin embargo, no se llevó a cabo la notificación debido a que la empresa demandada no se encuentra en dicho lugar.

En el mes de junio de 2018, se solicitó al Juez que procediera a emplazar a juicio a la empresa deudora en otro domicilio localizado. Con fecha 3 de julio de 2018, el juzgado del conocimiento ordenó que se emplazara a juicio a la deudora, en el domicilio ubicado en Nayarit número 562, Colonia República en Saltillo.

El 15 de agosto de 2018, la actuario del Juzgado, Licenciada Laura Leticia Santana Núñez se constituyó en el domicilio ubicado en Calle de Campeche número 462, Colonia República en Saltillo, haciendo constar que la demandada, tenía aproximadamente un año de haberse ido de ese lugar, al encontrarse diversa empresa de nombre “Redes de Banda Ancha”.

El 2 de octubre de 2018, se turnó la boleta correspondiente a la central de actuarios del Poder Judicial del Estado de Coahuila de Zaragoza. Con fecha 20 de noviembre de 2018, la actuario del Juzgado, Licenciada Gabriela Guadalupe Cárdenas Villanueva se constituyó en el domicilio ubicado en Nayarit número 562, Colonia República en Saltillo, haciendo constar que se encontraba diversa persona de nombre Royal Prestige desde hace aproximadamente un año, dando fe de lo anterior para los fines conducentes.

- **CIQA vs. Servicios Administrativos Peñoles, S.A. de C.V. Expediente 64/2018**

El 17 de enero de 2018 se ingresó un procedimiento judicial tramitado en la Vía Ordinaria Mercantil, recibida en el Juzgado Primero Mercantil de Saltillo Coahuila en la que el Centro de Investigación en Química Aplicada reclama el pago de la factura 6112 con fecha del 19 de diciembre de 2014, a Servicios Administrativos Peñoles, S.A. de C.V., por la cantidad de \$1,128,600 pesos por la prestación de un servicio por parte de CIQA.

El 19 de enero de 2018, el Juzgado ordenó el envío de un exhorto (oficio de colaboración) al Juzgado competente de Torreón, Coahuila. Se estableció el 27 de febrero para el desahogo de la audiencia de confesión judicial asistiendo a ella la apoderada legal, Lic. Sandra Fabiola Macías, quien reconoció la relación entre el Centro y la empresa y la recepción de la factura, pero no el adeudo y su origen, bajo la premisa de que todo deriva de un convenio en el que participaron varias personas morales y que no se han cumplido las circunstancias de dicho convenio.

Con fecha 13 de noviembre de 2018 se solicitó la devolución al Juzgado Primero de Primera Instancia en Materia Mercantil del Distrito Judicial de Saltillo de los documentos exhibidos en su

momento. El 20 de noviembre se solicitó además de la devolución de los documentos, la expedición de copias certificadas de las constancias del expediente para su incorporación en diversa demanda.

El 31 de diciembre de 2018, se promovió la demanda en contra de la deudora, acompañando las constancias del ante juicio de medios preparatorios y la documentación disponible, la que por turno quedó registrada en el Juzgado Séptimo de Distrito en Materia Civil en la Ciudad de México, con el expediente 2/2019-III.



Dr. Oliverio Santiago Rodríguez Fernández
Director General



C.P. Edith Sayuri Sifuentes Flores
Directora Administrativa

Patrimonio del ente público del sector paraestatal
Al 31 de diciembre de 2018

	<u>Monto</u>
Total de Patrimonio del ente público	<u>444,483,192</u>
% del Patrimonio del Ente Público que es propiedad del Poder Ejecutivo	100%
Patrimonio del ente público que es propiedad del Poder Ejecutivo	444,483,192

Bajo protesta de decir verdad declaramos que los Estados Financieros y sus Notas son razonablemente correctos y responsabilidad del emisor.

Dr. Oliverio Santiago Rodríguez Fernández
Director General

C.P. Edith Sayuri Simentes Flores
Directora Administrativa

Dictamen Presupuestal

Centro de Investigación en Química Aplicada

Por el periodo comprendido del 1 de enero al 31 de
diciembre de 2018

Contenido

	Página
Informe de los auditores independientes	1
Estado Analítico de Ingresos	4
Ingresos de Flujo de Efectivo	5
Egresos de Flujo de Efectivo	6
Estado Analítico del Ejercicio del Presupuesto de Egresos en Clasificación Administrativa	7
Estado Analítico del Ejercicio del Presupuesto de Egresos en Clasificación Económica y por Objeto del Gasto	8
Estado Analítico del Ejercicio del Presupuesto de Egresos en Clasificación Funcional Programática	9
Notas a los Estados Presupuestales	10
Anexo – Estados Presupuestales (Armonizados)	
A.1 – Estado Analítico del Ejercicio del Presupuesto de Egresos en Clasificación Administrativa (Armonizado).	
A.2 – Estado Analítico del Ejercicio del Presupuesto de Egresos en Clasificación Económica (Armonizado).	
A.3 – Estado Analítico del Ejercicio del Presupuesto de Egresos en Clasificación por Objeto del Gasto (Armonizado).	
A.4 – Estado Analítico del Ejercicio del Presupuesto de Egresos en Clasificación Funcional (Armonizado).	
A.5 – Gasto por Categoría Programática	
A.6 – Gasto por Categoría Programática (Armonizado)	
A.7 – Conciliación Contable Presupuestal Ingresos Presupuestales	
A.8 – Conciliación Contable Presupuestal Gastos Presupuestales	

Informe de los auditores independientes

A la Secretaría de la Función Pública

Al H. Órgano de Gobierno del Centro de Investigación en Química Aplicada (Órgano Descentralizado de Interés Público).

Opinión

Hemos auditado los estados e información financiera presupuestaria del Centro de Investigación en Química Aplicada (la Entidad), correspondientes al ejercicio presupuestario comprendido del 1 de enero al 31 de diciembre de 2018, que comprenden los estados analítico de ingresos; de ingresos de flujo de efectivo; de egresos de flujo de efectivo; analítico del ejercicio del presupuesto de egresos en clasificación administrativa; analítico del ejercicio del presupuesto de egresos en clasificación económica y por objeto del gasto, analítico del ejercicio del presupuesto de egresos en clasificación funcional programática, así como las notas explicativas a los estados e información financiera presupuestaria que incluyen un resumen de las políticas presupuestarias significativas.

En nuestra opinión, los estados e información presupuestarias adjuntos de la Entidad mencionados en el párrafo anterior, están preparados, en todos los aspectos materiales, de conformidad con las disposiciones establecidas en la Ley General de Contabilidad Gubernamental y en la Ley Federal de Presupuesto y Responsabilidad Hacendaria y su Reglamento.

Fundamento de la opinión

Hemos llevado a cabo nuestra auditoría de conformidad con las Normas Internacionales de Auditoría (NIA). Nuestras responsabilidades de acuerdo con dichas normas se describen con más detalle en la sección “Responsabilidades del auditor en relación con la auditoría de los estados e información presupuestaria” de nuestro informe. Somos independientes de la Entidad de conformidad con el Código de Ética Profesional emitido por el Instituto Mexicano de Contadores Públicos, junto con los requerimientos de ética que son aplicables a nuestras auditorías de los estados financieros presupuestarios en México, y hemos cumplido con las demás responsabilidades de ética de conformidad con esos requerimientos y con el Código de Ética Profesional. Consideramos que la evidencia de auditoría que hemos obtenido proporciona una base suficiente y adecuada para nuestra opinión.

Base de preparación contable y utilización de este informe

Los estados e información financiera presupuestaria adjuntos, fueron preparados para cumplir con los requerimientos normativos gubernamentales a que está sujeta la Entidad y para ser integrados en el Reporte de la Cuenta Pública Federal de 2018, los cuales están presentados en los formatos que para tal efecto fueron establecidos por la Unidad de Contabilidad Gubernamental de la Secretaría de Hacienda y Crédito Público; consecuentemente, éstos pueden no ser apropiados para otra finalidad, nuestra opinión no se modifica por esta cuestión.

Otras cuestiones

- a) La administración de la Entidad ha preparado un juego de Estados Financieros al 31 de diciembre de 2018 y por el año terminado en esa fecha, de conformidad con las regulaciones en materia de información financiera que están establecidas en la Ley General de Contabilidad Gubernamental sobre los cuales emitimos una opinión no modificada (favorable), con fecha 11 de marzo de 2019, conforme con las Normas Internacionales de Auditoría.
- b) Como se indica en la nota 11) a los estados presupuestales, el estado presupuestal de Gasto por categoría programática y los Estados Analíticos del Ejercicio del Presupuesto de Egresos Armonizados en sus clasificaciones: a) Administrativa, b) Económica, c) Por objeto del gasto, d) Funcional y e) Gasto por Categoría Programática, mismos que también forman parte de la Cuenta Pública 2018, se presentan para dar cumplimiento a los Lineamientos Específicos para la Integración de la Cuenta Pública de 2018 para Empresas Productivas del Estado y Entidades que conforman el Sector Paraestatal Federal, emitidos mediante oficio 309-A-008/2019 el 11 de febrero de 2019 por la Unidad de Contabilidad Gubernamental de la Secretaría de Hacienda y Crédito Público.

Responsabilidades de la administración y de los encargados del gobierno de la Entidad sobre los estados e información financiera presupuestaria.

La administración es responsable de la preparación y presentación de los estados e información financiera presupuestaria adjuntos de conformidad con las disposiciones establecidas en la Ley General de Contabilidad Gubernamental y en la Ley Federal de Presupuesto y Responsabilidad Hacendaria y su Reglamento, y del control interno que la administración consideró necesario para permitir la preparación de los estados e información financiera presupuestaria libre de desviación material debida a fraude o error.

Los encargados del gobierno de la Entidad son responsables de la supervisión del proceso de información financiera de la Entidad.

Responsabilidades del auditor en relación con la auditoría de los estados e información financiera presupuestaria

Nuestros objetivos son obtener una seguridad razonable de que los estados financieros, en su conjunto están libres de desviación material, debida a fraude o error, y emitir un informe de auditoría que incluye nuestra opinión. Seguridad razonable es un alto grado de seguridad, pero no garantiza que una auditoría realizada de conformidad con las NIA siempre detecte una desviación material cuando exista. Las desviaciones pueden deberse a fraude o error y se consideran materiales si individualmente o en su conjunto, puede preverse razonablemente que influirán en las decisiones económicas que los usuarios toman basándose en los estados financieros.

Como parte de una auditoría de conformidad con las NIA, aplicamos nuestro juicio profesional y mantenemos una actitud de escepticismo profesional durante toda la auditoría. También:

- Identificamos y valoramos los riesgos de desviación material en los estados financieros, debida a fraude o error, diseñamos y aplicamos procedimientos de auditoría para responder a dichos riesgos y obtenemos evidencia de auditoría suficiente y adecuada para proporcionar una base para nuestra opinión. El riesgo de no detectar una desviación material debida a fraude es más elevado que en el caso de una desviación material debida a error, ya que el fraude puede implicar colusión, falsificación, omisiones deliberadas, manifestaciones intencionadamente erróneas, o la elusión del control interno.

- Obtenemos conocimiento del control interno relevante para la auditoría con el fin de diseñar procedimientos de auditoría que sean adecuados en función de las circunstancias y no con la finalidad de expresar una opinión sobre la eficacia del control interno de la Entidad.
- Evaluamos la adecuación de las políticas contables aplicadas y la razonabilidad de las estimaciones contables y la correspondiente información revelada por la administración.

Nos comunicamos con los responsables de la administración de la Entidad en relación, entre otros asuntos, el alcance planeado y el momento de realización de la auditoría, y los hallazgos significativos de la auditoría, así como cualquier deficiencia significativa del control interno que identificamos en el transcurso de la auditoría.

SALLES, SAINZ – GRANT THORNTON, S.C.



C.P.C. Ricardo Manuel Espino Cerda
Socio de Auditoría

San Pedro Garza García, N.L., México
11 de marzo de 2019

CUENTA PÚBLICA 2018
ESTADO ANALÍTICO DE INGRESOS
90U CENTRO DE INVESTIGACIÓN EN QUÍMICA APLICADA
(PESOS)

RUBRO DE INGRESOS	INGRESO					DIFERENCIA
	ESTIMADO	AMPLIACIONES Y REDUCCIONES	MODIFICADO	DEVENGADO	RECAUDADO	
	(1)	(2)	(3 = 1 + 2)	(4)	(5)	
IMPUESTOS	\$ -	\$ -	\$ -	\$ -	\$ -	\$ -
CUOTAS Y APORTACIONES DE SEGURIDAD SOCIAL	-	-	-	-	-	-
CONTRIBUCIONES DE MEJORAS	-	-	-	-	-	-
DERECHOS	-	-	-	-	-	-
PRODUCTOS	-	-	-	-	-	-
CORRIENTE	-	-	-	-	-	-
CAPITAL	-	-	-	-	-	-
APROVECHAMIENTOS	-	-	-	-	-	-
CORRIENTE	-	-	-	-	-	-
CAPITAL	-	-	-	-	-	-
INGRESOS POR VENTAS DE BIENES Y SERVICIOS	62,000,000	-	62,000,000	37,786,176	37,786,176	(24,213,824)
PARTICIPACIONES Y APORTACIONES	-	-	-	-	-	-
TRANSFERENCIAS, ASIGNACIONES, SUBSIDIOS Y OTRAS AYUDAS	175,421,192	339,198	175,760,390	175,760,390	175,760,390	339,198
INGRESOS DERIVADOS DE FINANCIAMIENTOS	-	-	-	-	-	-
TOTAL^{1/}	\$ 237,421,192	\$ 339,198	\$ 237,760,390	\$ 213,546,566	\$ 213,546,566	\$ (23,874,626)
				INGRESOS EXCEDENTES		

ESTADO ANALÍTICO DE INGRESOS POR FUENTE DE FINANCIAMIENTO	INGRESO					DIFERENCIA
	ESTIMADO	AMPLIACIONES Y REDUCCIONES	MODIFICADO	DEVENGADO	RECAUDADO	
	(1)	(2)	(3 = 1 + 2)	(4)	(5)	
INGRESOS DEL GOBIERNO	\$ 175,421,192	\$ 339,198	\$ 175,760,390	\$ 175,760,390	\$ 175,760,390	\$ 339,198
IMPUESTOS	-	-	-	-	-	-
CONTRIBUCIONES DE MEJORAS	-	-	-	-	-	-
DERECHOS	-	-	-	-	-	-
PRODUCTOS	-	-	-	-	-	-
CORRIENTE	-	-	-	-	-	-
CAPITAL	-	-	-	-	-	-
APROVECHAMIENTOS	-	-	-	-	-	-
CORRIENTE	-	-	-	-	-	-
CAPITAL	-	-	-	-	-	-
PARTICIPACIONES Y APORTACIONES	-	-	-	-	-	-
TRANSFERENCIAS, ASIGNACIONES, SUBSIDIOS Y OTRAS AYUDAS	175,421,192	339,198	175,760,390	175,760,390	175,760,390	339,198
INGRESOS DE ORGANISMOS Y EMPRESAS	62,000,000	-	62,000,000	37,786,176	37,786,176	(24,213,824)
CUOTAS Y APORTACIONES DE SEGURIDAD SOCIAL	-	-	-	-	-	-
INGRESOS POR VENTAS DE BIENES Y SERVICIOS	62,000,000	-	62,000,000	37,786,176	37,786,176	(24,213,824)
TRANSFERENCIAS, ASIGNACIONES, SUBSIDIOS Y OTRAS AYUDAS	-	-	-	-	-	-
INGRESOS DERIVADOS DE FINANCIAMIENTO	-	-	-	-	-	-
INGRESOS DERIVADOS DE FINANCIAMIENTOS	-	-	-	-	-	-
TOTAL^{1/}	\$ 237,421,192	\$ 339,198	\$ 237,760,390	\$ 213,546,566	\$ 213,546,566	\$ (23,874,626)
				INGRESOS EXCEDENTES		

1/ Las sumas parciales y total pueden no coincidir debido al redondeo.
Fuente: El ente público.



Dr. Oliverio Saizango Rodríguez Fernández
Director General



C.P. Edith Sayuri Sifuentes Flores
Directora Administrativa

CUENTA PÚBLICA 2018
INGRESOS DE FLUJO DE EFECTIVO
PRODUCTORAS DE BIENES Y SERVICIOS
38 CONSEJO NACIONAL DE CIENCIA Y TECNOLOGÍA
90U CENTRO DE INVESTIGACIÓN EN QUÍMICA APLICADA
(PESOS)

Concepto	ESTIMADO	MODIFICADO	RECAUDADO
TOTAL DE RECURSOS^{1/}	\$ 237,421,192	\$ 237,760,390	\$ 233,051,767
DISPONIBILIDAD INICIAL	-	-	20,691,710
CORRIENTES Y DE CAPITAL	62,000,000	62,000,000	37,786,176
VENTA DE BIENES	-	-	-
INTERNAS	-	-	-
EXTERNAS	-	-	-
VENTA DE SERVICIOS	60,140,000	60,140,000	37,345,450
INTERNAS	57,040,000	57,040,000	37,345,450
EXTERNAS	3,100,000	3,100,000	-
INGRESOS DIVERSOS	1,860,000	1,860,000	440,726
INGRESOS DE FIDEICOMISOS PÚBLICOS	-	-	-
PRODUCTOS FINANCIEROS	-	-	-
OTROS	1,860,000	1,860,000	440,726
VENTA DE INVERSIONES	-	-	-
RECUPERACIÓN DE ACTIVOS FÍSICOS	-	-	-
RECUPERACIÓN DE ACTIVOS FINANCIEROS	-	-	-
INGRESOS POR OPERACIONES AJENAS	-	-	-
POR CUENTA DE TERCEROS	-	-	-
POR EROGACIONES RECUPERABLES	-	-	-
SUBSIDIOS Y APOYOS FISCALES	175,421,192	175,760,390	174,573,881
SUBSIDIOS	2,072,093	2,072,093	2,072,093
CORRIENTES	2,072,093	2,072,093	2,072,093
DE CAPITAL	-	-	-
APOYOS FISCALES	173,349,099	173,688,297	172,501,788
CORRIENTES	173,349,099	173,688,297	172,501,788
SERVICIOS PERSONALES	139,278,542	150,093,398	149,078,320
OTROS	34,070,557	23,594,899	23,423,468
INVERSIÓN FÍSICA	-	-	-
INTERESES, COMISIONES Y GASTOS DE LA DEUDA	-	-	-
INVERSIÓN FINANCIERA	-	-	-
AMORTIZACIÓN DE PASIVOS	-	-	-
SUMA DE INGRESOS DEL AÑO	\$ 237,421,192	\$ 237,760,390	\$ 212,360,057
ENDEUDAMIENTO (O DESENDEUDAMIENTO) NETO	-	-	-
INTERNO	-	-	-
EXTERNO	-	-	-

1/ Las sumas parciales y total pueden no coincidir debido al redondeo.

Fuente: Estimado y Modificado, sistemas globalizadores de la Secretaría de Hacienda y Crédito Público; Recaudado, el ente público.


Dr. Oliverio Santiago Rodríguez Fernández
Director General


C.P. Edith Sayuri Sifuentes Flores
Directora Administrativa

CUENTA PÚBLICA 2018
EGRESOS DE FLUJO DE EFECTIVO
PRODUCTORAS DE BIENES Y SERVICIOS
38 CONSEJO NACIONAL DE CIENCIA Y TECNOLOGÍA
90U CENTRO DE INVESTIGACIÓN EN QUÍMICA APLICADA
(PESOS)

Concepto	APROBADO	MODIFICADO	PAGADO
TOTAL DE RECURSOS^{1/}	\$ 237,421,192	\$ 237,760,390	\$ 233,051,767
GASTO CORRIENTE	237,421,192	237,760,390	207,803,327
SERVICIOS PERSONALES	158,355,645	169,170,501	160,267,826
DE OPERACIÓN	74,193,454	63,717,796	45,257,494
SUBSIDIOS	4,872,093	4,872,093	2,278,007
OTRAS EROGACIONES	-	-	-
PENSIONES Y JUBILACIONES	-	-	-
INVERSIÓN FÍSICA	-	-	-
BIENES MUEBLES E INMUEBLES	-	-	-
OBRA PÚBLICA	-	-	-
SUBSIDIOS	-	-	-
OTRAS EROGACIONES	-	-	-
INVERSIÓN FINANCIERA	-	-	-
COSTO FINANCIERO	-	-	-
INTERESES, COMISIONES Y GASTOS DE LA DEUDA	-	-	-
INTERNOS	-	-	-
EXTERNOS	-	-	-
EGRESOS POR OPERACIONES AJENAS	-	-	(22,638,791)
POR CUENTA DE TERCEROS	-	-	343,708
EROGACIONES RECUPERABLES	-	-	(22,982,499)
SUMA DE EGRESOS DEL AÑO	237,421,192	237,760,390	185,164,536
ENTEROS A TESORERÍA DE LA FEDERACIÓN	-	-	-
ORDINARIOS	-	-	-
EXTRAORDINARIOS	-	-	-
DISPONIBILIDAD FINAL	-	-	51,842,502
DIFERENCIAS CAMBIARIAS, AJUSTES CONTABLES Y OPERACIONES EN TRÁNSITO	\$ -	\$ -	\$ (3,955,271)

1/ Las sumas parciales y total pueden no coincidir debido al redondeo.

Fuente: Presupuesto Aprobado y Modificado, sistemas globalizadores de la Secretaría de Hacienda y Crédito Público; Presupuesto Pagado, el ente público.

Dr. Oliverio Santiago Rodríguez Fernández
Director General

C.P. Edith Sayuri Sifuentes Flores
Directora Administrativa

CUENTA PÚBLICA 2018
 ESTADO ANALÍTICO DEL EJERCICIO DEL PRESUPUESTO DE EGRESOS EN CLASIFICACIÓN ADMINISTRATIVA^{1/}
 38 CONSEJO NACIONAL DE CIENCIA Y TECNOLOGÍA
 90U CENTRO DE INVESTIGACIÓN EN QUÍMICA APLICADA
 (PESOS)

DENOMINACIÓN	APROBADO	MODIFICADO	DEVENGADO	PAGADO	ECONOMÍAS
TOTAL	\$ 237,421,192	\$ 237,760,390	\$ 190,907,774	\$ 185,164,536	\$ 46,852,616

1/ Las sumas parciales y total pueden no coincidir debido al redondeo.

Fuente: Presupuesto Aprobado y Modificado, sistemas globalizadores de la Secretaría de Hacienda y Crédito Público. Presupuesto Devengado y Pagado, el ente público.

Dr. Oliverio Santiago Rodríguez Fernández
Director General

C.P. Edith Sayuri Sifuentes Flores
Directora Administrativa


CUENTA PÚBLICA 2018
ESTADO ANALÍTICO DEL EJERCICIO DEL PRESUPUESTO DE EGRESOS EN CLASIFICACIÓN ECONÓMICA Y POR OBJETO DEL GASTO ^{1/}
38 CONSEJO NACIONAL DE CIENCIA Y TECNOLOGÍA
90U CENTRO DE INVESTIGACIÓN EN QUÍMICA APLICADA
(PESOS)

CLASIFICACIÓN ECONÓMICA OBJETO DEL GASTO DENOMINACIÓN	APROBADO	MODIFICADO	DEVENGADO	PAGADO	ECONOMÍAS
TOTAL	\$ 237,421,192	\$ 237,760,390	\$ 190,907,774	\$ 185,164,536	\$ 46,852,616
Gasto Corriente	237,421,192	237,760,390	213,890,273	208,147,035	23,870,117
Servicios Personales	158,355,645	169,170,501	165,839,633	160,267,826	3,330,868
1000 Servicios personales	158,355,645	169,170,501	165,839,633	160,267,826	3,330,868
1100 Remuneraciones al personal de carácter permanente	62,419,430	59,986,762	59,986,762	59,986,762	-
1300 Remuneraciones adicionales y especiales	36,287,046	42,595,724	42,595,724	42,595,724	-
1400 Seguridad social	14,160,324	12,967,882	12,967,882	11,952,805	-
1500 Otras prestaciones sociales y económicas	15,033,102	30,543,997	30,175,240	30,175,240	368,757
1700 Pago de estímulos a servidores públicos	30,455,743	23,076,136	20,114,025	15,557,295	2,962,111
Gasto De Operación	74,193,454	63,717,796	45,428,925	45,257,494	18,288,871
2000 Materiales y suministros	24,811,915	20,232,385	11,285,701	11,285,701	8,946,684
2100 Materiales de administración, emisión de documentos y artículos oficiales	1,870,000	1,911,710	1,640,948	1,640,948	270,762
2200 Alimentos y utensilios	870,000	1,455,812	1,104,274	1,104,274	351,538
2300 Materias primas y materiales de producción y comercialización	125,000	122,755	122,755	122,755	-
2400 Materiales y artículos de construcción y de reparación	420,000	1,122,559	998,367	998,367	124,192
2500 Productos químicos, farmacéuticos y de laboratorio	18,111,915	12,185,542	4,976,945	4,976,945	7,208,597
2600 Combustibles, lubricantes y aditivos	700,000	807,999	739,647	739,647	68,352
2700 Vestuario, blancos, prendas de protección y artículos deportivos	650,000	648,349	219,642	219,642	428,707
2900 Herramientas, refacciones y accesorios menores	2,065,000	1,977,659	1,483,123	1,483,123	494,536
3000 Servicios generales	49,381,539	43,485,411	34,143,224	33,971,793	9,342,187
3100 Servicios básicos	4,855,067	6,544,495	6,236,731	6,236,731	307,764
3200 Servicios de arrendamiento	2,950,000	2,862,356	2,766,006	2,766,006	96,350
3300 Servicios profesionales, científicos, técnicos y otros servicios	10,334,941	9,414,513	8,931,971	8,931,971	482,542
3400 Servicios financieros, bancarios y comerciales	1,115,000	1,146,773	1,214,693	1,214,693	(67,920)
3500 Servicios de instalación, reparación, mantenimiento y conservación	21,181,531	16,073,822	8,188,771	8,188,771	7,885,051
3700 Servicios de traslado y viáticos	3,375,000	3,182,293	3,063,318	3,063,318	118,975
3800 Servicios oficiales	1,520,000	1,006,348	706,290	706,290	300,058
3900 Otros servicios generales	4,050,000	3,254,811	3,035,444	2,864,013	219,367
Subsidios	4,872,093	4,872,093	2,278,007	2,278,007	2,594,086
4000 Transferencias, asignaciones, subsidios y otras ayudas	4,872,093	4,872,093	2,278,007	2,278,007	2,594,086
4300 Subsidios y subvenciones	4,872,093	4,872,093	2,278,007	2,278,007	2,594,086
Otros De Corriente	-	-	343,708	343,708	(343,708)
3000 Servicios generales	-	-	343,708	343,708	(343,708)
3900 Otros servicios generales	-	-	343,708	343,708	(343,708)
Pensiones Y Jubilaciones	-	-	-	-	-
Gasto De Inversión	-	-	(22,982,499)	(22,982,499)	22,982,499
Otros De Inversión	-	-	(22,982,499)	(22,982,499)	22,982,499
3000 Servicios generales	-	-	(22,982,499)	(22,982,499)	22,982,499
3900 Otros servicios generales	-	-	(22,982,499)	(22,982,499)	22,982,499

1/ Las sumas parciales y total pueden no coincidir debido al redondeo.

Fuente: Presupuesto Aprobado y Modificado, sistemas globalizadores de la Secretaría de Hacienda y Crédito Público. Presupuesto Devengado y Pagado, el ente público.


Dr. Oliverio Santiago Rodríguez Fernández
Director General


C.P. Edith Sayuri Sifuentes Flores
Directora Administrativa

CUENTA PÚBLICA 2018
ESTADO ANALÍTICO DEL EJERCICIO DEL PRESUPUESTO DE EGRESOS EN CLASIFICACIÓN FUNCIONAL-PROGRAMÁTICA^{1/}
38 CONSEJO NACIONAL DE CIENCIA Y TECNOLOGÍA
90U CENTRO DE INVESTIGACIÓN EN QUÍMICA APLICADA
(PESOS)

CATEGORÍAS PROGRAMÁTICAS						DENOMINACIÓN	GASTO CORRIENTE					PENSIONES Y JUBILACIONES	GASTO DE INVERSIÓN				TOTAL		
FI	FN	SE	AI	PP	UR		SERVICIOS PERSONALES	GASTO DE OPERACIÓN	SUBSIDIOS	OTROS DE CORRIENTE	SUMA		INVERSIÓN FÍSICA	SUBSIDIOS	OTROS DE INVERSIÓN	SUMA	TOTAL	ESTRUCTURA PORCENTUAL	
																TOTAL	CORRIENTE	PENSIONES Y JUBILACIONES	INVERSIÓN
						TOTAL APROBADO	\$ 158,355,645	\$ 74,193,454	\$ 4,872,093	\$ -	\$ 237,421,192	\$ -	\$ -	\$ -	\$ -	\$ 237,421,192	100.0		
						TOTAL MODIFICADO	169,170,501	63,717,796	4,872,093	-	237,760,390	-	-	-	-	237,760,390	100.0		
						TOTAL DEVENGADO	165,839,633	45,428,925	2,278,007	343,708	213,890,273	-	-	(22,982,499)	(22,982,499)	190,907,774	112.1		
						TOTAL PAGADO	160,267,826	45,257,494	2,278,007	343,708	208,147,035	-	-	(22,982,499)	(22,982,499)	185,164,536	112.4		
						Porcentaje Pag/Aprob	101	61	47	-	88	-	-	-	-	78			
						Porcentaje Pag/Modif	95	71	47	-	88	-	-	-	-	78			
1						Gobierno	-	-	-	-	-	-	-	-	-	-			
1						Aprobado	1,216,850	-	-	-	1,216,850	-	-	-	-	1,216,850	100.0		
1						Modificado	1,181,793	-	-	-	1,181,793	-	-	-	-	1,181,793	100.0		
1						Devengado	1,181,794	-	-	-	1,181,794	-	-	-	-	1,181,794	100.0		
1						Pagado	1,173,865	-	-	-	1,173,865	-	-	-	-	1,173,865	100.0		
1						Porcentaje Pag/Aprob	96	-	-	-	96	-	-	-	-	96			
1						Porcentaje Pag/Modif	99	-	-	-	99	-	-	-	-	99			
1	3					Coordinación de la Política de Gobierno	-	-	-	-	-	-	-	-	-	-			
1	3					Aprobado	1,216,850	-	-	-	1,216,850	-	-	-	-	1,216,850	100.0		
1	3					Modificado	1,181,793	-	-	-	1,181,793	-	-	-	-	1,181,793	100.0		
1	3					Devengado	1,181,794	-	-	-	1,181,794	-	-	-	-	1,181,794	100.0		
1	3					Pagado	1,173,865	-	-	-	1,173,865	-	-	-	-	1,173,865	100.0		
1	3					Porcentaje Pag/Aprob	96	-	-	-	96	-	-	-	-	96			
1	3					Porcentaje Pag/Modif	99	-	-	-	99	-	-	-	-	99			
1	3	04				Función Pública	-	-	-	-	-	-	-	-	-	-			
1	3	04				Aprobado	1,216,850	-	-	-	1,216,850	-	-	-	-	1,216,850	100.0		
1	3	04				Modificado	1,181,793	-	-	-	1,181,793	-	-	-	-	1,181,793	100.0		
1	3	04				Devengado	1,181,794	-	-	-	1,181,794	-	-	-	-	1,181,794	100.0		
1	3	04				Pagado	1,173,865	-	-	-	1,173,865	-	-	-	-	1,173,865	100.0		
1	3	04				Porcentaje Pag/Aprob	96	-	-	-	96	-	-	-	-	96			
1	3	04				Porcentaje Pag/Modif	99	-	-	-	99	-	-	-	-	99			
1	3	04	00			Función pública y buen gobierno	-	-	-	-	-	-	-	-	-	-			
1	3	04	00			Aprobado	1,216,850	-	-	-	1,216,850	-	-	-	-	1,216,850	100.0		
1	3	04	00			Modificado	1,181,793	-	-	-	1,181,793	-	-	-	-	1,181,793	100.0		
1	3	04	00			Devengado	1,181,794	-	-	-	1,181,794	-	-	-	-	1,181,794	100.0		
1	3	04	00			Pagado	1,173,865	-	-	-	1,173,865	-	-	-	-	1,173,865	100.0		
1	3	04	00			Porcentaje Pag/Aprob	96	-	-	-	96	-	-	-	-	96			
1	3	04	00			Porcentaje Pag/Modif	99	-	-	-	99	-	-	-	-	99			
1	3	04	00	0001		Actividades de apoyo a la función pública y buen gobierno	-	-	-	-	-	-	-	-	-	-			
1	3	04	00	0001		Aprobado	1,216,850	-	-	-	1,216,850	-	-	-	-	1,216,850	100.0		
1	3	04	00	0001		Modificado	1,181,793	-	-	-	1,181,793	-	-	-	-	1,181,793	100.0		
1	3	04	00	0001		Devengado	1,181,794	-	-	-	1,181,794	-	-	-	-	1,181,794	100.0		
1	3	04	00	0001		Pagado	1,173,865	-	-	-	1,173,865	-	-	-	-	1,173,865	100.0		
1	3	04	00	0001		Porcentaje Pag/Aprob	96	-	-	-	96	-	-	-	-	96			
1	3	04	00	0001		Porcentaje Pag/Modif	99	-	-	-	99	-	-	-	-	99			
1	3	04	00	0001	90U	Centro de Investigación en Química Aplicada	-	-	-	-	-	-	-	-	-	-			
1	3	04	00	0001	90U	Aprobado	1,216,850	-	-	-	1,216,850	-	-	-	-	1,216,850	100.0		
1	3	04	00	0001	90U	Modificado	1,181,793	-	-	-	1,181,793	-	-	-	-	1,181,793	100.0		
1	3	04	00	0001	90U	Devengado	1,181,794	-	-	-	1,181,794	-	-	-	-	1,181,794	100.0		
1	3	04	00	0001	90U	Pagado	1,173,865	-	-	-	1,173,865	-	-	-	-	1,173,865	100.0		
1	3	04	00	0001	90U	Porcentaje Pag/Aprob	96	-	-	-	96	-	-	-	-	96			
1	3	04	00	0001	90U	Porcentaje Pag/Modif	99	-	-	-	99	-	-	-	-	99			
3						Desarrollo Económico	-	-	-	-	-	-	-	-	-	-			
3						Aprobado	157,138,795	74,193,454	4,872,093	-	236,204,342	-	-	-	-	236,204,342	100.0		
3						Modificado	167,988,708	63,717,796	4,872,093	-	236,578,597	-	-	-	-	236,578,597	100.0		
3						Devengado	164,657,839	45,428,925	2,278,007	343,708	212,708,479	-	(22,982,499)	(22,982,499)	189,725,980	112.1			0
3						Pagado	159,093,961	45,257,494	2,278,007	343,708	206,973,170	-	(22,982,499)	(22,982,499)	183,990,671	112.5			0
3						Porcentaje Pag/Aprob	101	61	47	-	88	-	-	-	-	78			
3						Porcentaje Pag/Modif	95	71	47	-	87	-	-	-	-	78			
3	8					Ciencia, Tecnología e Innovación	-	-	-	-	-	-	-	-	-	-			
3	8					Aprobado	157,138,795	74,193,454	4,872,093	-	236,204,342	-	-	-	-	236,204,342	100.0		
3	8					Modificado	167,988,708	63,717,796	4,872,093	-	236,578,597	-	-	-	-	236,578,597	100.0		
3	8					Devengado	164,657,839	45,428,925	2,278,007	343,708	212,708,479	-	(22,982,499)	(22,982,499)	189,725,980	112.1			0

CUENTA PUBLICA 2018
 ESTADO ANALÍTICO DEL EJERCICIO DEL PRESUPUESTO DE EGRESOS EN CLASIFICACIÓN FUNCIONAL-PROGRAMÁTICA^{1/}
 38 CONSEJO NACIONAL DE CIENCIA Y TECNOLOGÍA
 90U CENTRO DE INVESTIGACIÓN EN QUÍMICA APLICADA
 (PESOS)

CATEGORÍAS PROGRAMÁTICAS					DENOMINACIÓN	GASTO CORRIENTE					PENSIONES Y JUBILACIONES	GASTO DE INVERSIÓN				TOTAL			
FI	FN	SF	AI	PP		UR	SERVICIOS PERSONALES	GASTO DE OPERACIÓN	SUBSIDIOS	OTROS DE CORRIENTE		SUMA	INVERSIÓN FÍSICA	SUBSIDIOS	OTROS DE INVERSIÓN	SUMA	TOTAL	CORRIENTE	PENSIONES Y JUBILACIONES
3	8					Pagado	159,093,961	45,257,494	2,278,007	343,708	206,973,170	-	-	(22,982,499)	(22,982,499)	183,990,671	112.5		0
3	8					Porcentaje Pag/Aprob	101	61	47	-	88	-	-	-	-	78			
3	8					Porcentaje Pag/Modif	95	71	47	-	87	-	-	-	-	78			
3	8	02				Desarrollo Tecnológico	-	-	-	-	-	-	-	-	-	-			
3	8	02				Aprobado	157,138,795	74,193,454	4,872,093	-	236,204,342	-	-	-	-	236,204,342	100.0		
3	8	02				Modificado	167,988,708	63,717,796	4,872,093	-	236,578,597	-	-	-	-	236,578,597	100.0		
3	8	02				Devengado	164,657,839	45,428,925	2,278,007	343,708	212,708,479	-	-	(22,982,499)	(22,982,499)	189,725,989	112.1		0
3	8	02				Pagado	159,093,961	45,257,494	2,278,007	343,708	206,973,170	-	-	(22,982,499)	(22,982,499)	183,990,671	112.5		0
3	8	02				Porcentaje Pag/Aprob	101	61	47	-	88	-	-	-	-	78			
3	8	02				Porcentaje Pag/Modif	95	71	47	-	87	-	-	-	-	78			
3	8	02	00			Servicios de apoyo administrativo	-	-	-	-	-	-	-	-	-	-			
3	8	02	00			Aprobado	24,071,235	-	-	-	24,071,235	-	-	-	-	24,071,235	100.0		
3	8	02	00			Modificado	24,293,941	-	-	-	24,293,941	-	-	-	-	24,293,941	100.0		
3	8	02	00			Devengado	21,331,829	-	-	-	21,331,829	-	-	-	-	21,331,829	100.0		
3	8	02	00			Pagado	16,685,434	-	-	-	16,685,434	-	-	-	-	16,685,434	100.0		
3	8	02	00			Porcentaje Pag/Aprob	69	-	-	-	69	-	-	-	-	69			
3	8	02	00			Porcentaje Pag/Modif	69	-	-	-	69	-	-	-	-	69			
3	8	02	00		M001	Actividades de apoyo administrativo	-	-	-	-	-	-	-	-	-	-			
3	8	02	00		M001	Aprobado	24,071,235	-	-	-	24,071,235	-	-	-	-	24,071,235	100.0		
3	8	02	00		M001	Modificado	24,293,941	-	-	-	24,293,941	-	-	-	-	24,293,941	100.0		
3	8	02	00		M001	Devengado	21,331,829	-	-	-	21,331,829	-	-	-	-	21,331,829	100.0		
3	8	02	00		M001	Pagado	16,685,434	-	-	-	16,685,434	-	-	-	-	16,685,434	100.0		
3	8	02	00		M001	Porcentaje Pag/Aprob	69	-	-	-	69	-	-	-	-	69			
3	8	02	00		M001	Porcentaje Pag/Modif	69	-	-	-	69	-	-	-	-	69			
3	8	02	00		90U	Centro de Investigación en Química Aplicada	-	-	-	-	-	-	-	-	-	-			
3	8	02	00		M001	Aprobado	24,071,235	-	-	-	24,071,235	-	-	-	-	24,071,235	100.0		
3	8	02	00		M001	Modificado	24,293,941	-	-	-	24,293,941	-	-	-	-	24,293,941	100.0		
3	8	02	00		M001	Devengado	21,331,829	-	-	-	21,331,829	-	-	-	-	21,331,829	100.0		
3	8	02	00		M001	Pagado	16,685,434	-	-	-	16,685,434	-	-	-	-	16,685,434	100.0		
3	8	02	00		M001	Porcentaje Pag/Aprob	69	-	-	-	69	-	-	-	-	69			
3	8	02	00		M001	Porcentaje Pag/Modif	69	-	-	-	69	-	-	-	-	69			
3	8	02	00		4	Generación de desarrollo e innovación tecnológica para elevar la competitividad del país y difusión de sus resultados	-	-	-	-	-	-	-	-	-	-			
3	8	02	00		4	Aprobado	133,067,560	74,193,454	4,872,093	-	212,133,107	-	-	-	-	212,133,107	100.0		
3	8	02	00		4	Modificado	143,694,767	63,717,796	4,872,093	-	212,284,656	-	-	-	-	212,284,656	100.0		
3	8	02	00		4	Devengado	143,326,010	45,428,925	2,278,007	-	191,032,942	-	-	-	-	191,032,942	100.0		
3	8	02	00		4	Pagado	142,408,527	45,257,494	2,278,007	-	189,944,028	-	-	-	-	189,944,028	100.0		
3	8	02	00		4	Porcentaje Pag/Aprob	107	61	47	-	90	-	-	-	-	90			
3	8	02	00		4	Porcentaje Pag/Modif	99	71	47	-	89	-	-	-	-	89			
3	8	02	00		E003	Investigación científica, desarrollo e innovación	-	-	-	-	-	-	-	-	-	-			
3	8	02	00		E003	Aprobado	133,067,560	74,193,454	4,872,093	-	212,133,107	-	-	-	-	212,133,107	100.0		
3	8	02	00		E003	Modificado	143,694,767	63,717,796	4,872,093	-	212,284,656	-	-	-	-	212,284,656	100.0		
3	8	02	00		E003	Devengado	143,326,010	45,428,925	2,278,007	-	191,032,942	-	-	-	-	191,032,942	100.0		
3	8	02	00		E003	Pagado	142,408,527	45,257,494	2,278,007	-	189,944,028	-	-	-	-	189,944,028	100.0		
3	8	02	00		E003	Porcentaje Pag/Aprob	107	61	47	-	90	-	-	-	-	90			
3	8	02	00		E003	Porcentaje Pag/Modif	99	71	47	-	89	-	-	-	-	89			

CUENTA PÚBLICA 2018
ESTADO ANALÍTICO DEL EJERCICIO DEL PRESUPUESTO DE EGRESOS EN CLASIFICACIÓN FUNCIONAL-PROGRAMÁTICA^{1/}
38 CONSEJO NACIONAL DE CIENCIA Y TECNOLOGÍA
90U CENTRO DE INVESTIGACIÓN EN QUÍMICA APLICADA
(PESOS)

CATEGORÍAS PROGRAMÁTICAS					DENOMINACIÓN	GASTO CORRIENTE					PENSIONES Y JUBILACIONES	GASTO DE INVERSIÓN				TOTAL			
FI	FN	SE	AI	PP		UR	SERVICIOS PERSONALES	GASTO DE OPERACIÓN	SUBSIDIOS	OTROS DE CORRIENTE		SUMA	INVERSIÓN FÍSICA	SUBSIDIOS	OTROS DE INVERSIÓN	SUMA	TOTAL	ESTRUCTURA PORCENTUAL	
																CORRIENTE	PENSIONES Y JUBILACIONES	INVERSIÓN	
3	8	02	00	4	E003	90U	-	-	-	-	-	-	-	-	-	-	-	-	
						Centro de Investigación en Química Aplicada	-	-	-	-	-	-	-	-	-	-	-	-	
3	8	02	00	4	E003	90U	133,067,560	74,193,454	4,872,093	-	212,133,107	-	-	-	212,133,107	100.0	-	-	
						Aprobado	133,067,560	74,193,454	4,872,093	-	212,133,107	-	-	-	-	212,133,107	100.0	-	-
3	8	02	00	4	E003	90U	143,694,767	63,717,796	4,872,093	-	212,284,656	-	-	-	212,284,656	100.0	-	-	
						Modificado	143,694,767	63,717,796	4,872,093	-	212,284,656	-	-	-	-	212,284,656	100.0	-	-
3	8	02	00	4	E003	90U	143,326,010	45,428,925	2,278,007	-	191,032,942	-	-	-	191,032,942	100.0	-	-	
						Devengado	143,326,010	45,428,925	2,278,007	-	191,032,942	-	-	-	-	191,032,942	100.0	-	-
3	8	02	00	4	E003	90U	142,408,527	45,257,494	2,278,007	-	189,944,028	-	-	-	189,944,028	100.0	-	-	
						Pagado	142,408,527	45,257,494	2,278,007	-	189,944,028	-	-	-	-	189,944,028	100.0	-	-
3	8	02	00	4	E003	90U	-	107	61	47	-	-	-	-	90	-	-	-	
						Porcentaje Pag/Aprob	-	107	61	47	-	-	-	-	90	-	-	-	
3	8	02	00	4	E003	90U	-	99	71	47	-	-	-	-	89	-	-	-	
						Porcentaje Pag/Modif	-	99	71	47	-	-	-	-	89	-	-	-	
3	8	02	00	9			-	-	-	-	-	-	-	-	-	-	-	-	
						Fortalecimiento a la capacidad científica, tecnológica y de innovación	-	-	-	-	-	-	-	-	-	-	-	-	
3	8	02	00	9			-	-	-	-	-	-	-	-	-	-	-	-	
						Aprobado	-	-	-	-	-	-	-	-	-	-	-	-	
3	8	02	00	9			-	-	-	-	-	-	-	-	-	-	-	-	
						Modificado	-	-	-	-	-	-	-	-	-	-	-	-	
3	8	02	00	9			-	-	-	-	-	-	-	-	-	-	-	-	
						Devengado	-	-	-	-	343,708	-	-	(22,982,499)	(22,982,499)	(22,638,791)	0	101.5	
3	8	02	00	9			-	-	-	-	-	-	-	-	-	-	-	-	
						Pagado	-	-	-	-	343,708	-	-	(22,982,499)	(22,982,499)	(22,638,791)	0	101.5	
3	8	02	00	9			-	-	-	-	-	-	-	-	-	-	-	-	
						Porcentaje Pag/Aprob	-	-	-	-	-	-	-	-	-	-	-	-	
3	8	02	00	9			-	-	-	-	-	-	-	-	-	-	-	-	
						Porcentaje Pag/Modif	-	-	-	-	-	-	-	-	-	-	-	-	
3	8	02	00	9	W001		-	-	-	-	-	-	-	-	-	-	-	-	
						Operaciones Ajenas	-	-	-	-	-	-	-	-	-	-	-	-	
3	8	02	00	9	W001		-	-	-	-	-	-	-	-	-	-	-	-	
						Aprobado	-	-	-	-	-	-	-	-	-	-	-	-	
3	8	02	00	9	W001		-	-	-	-	-	-	-	-	-	-	-	-	
						Modificado	-	-	-	-	-	-	-	-	-	-	-	-	
3	8	02	00	9	W001		-	-	-	-	-	-	-	-	-	-	-	-	
						Devengado	-	-	-	-	343,708	-	-	(22,982,499)	(22,982,499)	(22,638,791)	0	101.5	
3	8	02	00	9	W001		-	-	-	-	-	-	-	-	-	-	-	-	
						Pagado	-	-	-	-	343,708	-	-	(22,982,499)	(22,982,499)	(22,638,791)	0	101.5	
3	8	02	00	9	W001		-	-	-	-	-	-	-	-	-	-	-	-	
						Porcentaje Pag/Aprob	-	-	-	-	-	-	-	-	-	-	-	-	
3	8	02	00	9	W001		-	-	-	-	-	-	-	-	-	-	-	-	
						Porcentaje Pag/Modif	-	-	-	-	-	-	-	-	-	-	-	-	
3	8	02	00	9	W001	90U	-	-	-	-	-	-	-	-	-	-	-	-	
						Centro de Investigación en Química Aplicada	-	-	-	-	-	-	-	-	-	-	-	-	
3	8	02	00	9	W001	90U	-	-	-	-	-	-	-	-	-	-	-	-	
						Aprobado	-	-	-	-	-	-	-	-	-	-	-	-	
3	8	02	00	9	W001	90U	-	-	-	-	-	-	-	-	-	-	-	-	
						Modificado	-	-	-	-	-	-	-	-	-	-	-	-	
3	8	02	00	9	W001	90U	-	-	-	-	-	-	-	-	-	-	-	-	
						Devengado	-	-	-	-	343,708	-	-	(22,982,499)	(22,982,499)	(22,638,791)	0	101.5	
3	8	02	00	9	W001	90U	-	-	-	-	-	-	-	-	-	-	-	-	
						Pagado	-	-	-	-	343,708	-	-	(22,982,499)	(22,982,499)	(22,638,791)	0	101.5	
3	8	02	00	9	W001	90U	-	-	-	-	-	-	-	-	-	-	-	-	
						Porcentaje Pag/Aprob	-	-	-	-	-	-	-	-	-	-	-	-	
3	8	02	00	9	W001	90U	-	-	-	-	-	-	-	-	-	-	-	-	
						Porcentaje Pag/Modif	-	-	-	-	-	-	-	-	-	-	-	-	

1/ Las sumas parciales y total pueden no coincidir debido al redondeo. El símbolo -0- corresponde a porcentajes menores a 0.05% o mayores a 500%.
Fuente: Presupuesto Aprobado y Modificado, sistemas globalizadores de la Secretaría de Hacienda y Crédito Público. Presupuesto Devengado y Pagado, el ente público.

Dr. Oliverio Santiago Rodríguez Fernández
Director General

C.P. Edith Susuri Sifuentes Flores
Directora Administrativa

CUENTA PÚBLICA 2018
ESTADO ANALÍTICO DEL EJERCICIO DEL PRESUPUESTO DE EGRESOS EN CLASIFICACIÓN ADMINISTRATIVA (ARMONIZADO)^{1/}
38 CONSEJO NACIONAL DE CIENCIA Y TECNOLOGÍA
90U CENTRO DE INVESTIGACIÓN EN QUÍMICA APLICADA
(PESOS)

CONCEPTO	APROBADO	AMPLIACIONES / (REDUCCIONES)	MODIFICADO	DEVENGADO	PAGADO	SUBEJERCICIO ^{2/}
	1	2 = (3-1)	3	4	5	6 = (3-4)
Centro de Investigación en Química Aplicada	\$ 237,421,192	\$ 339,198	\$ 237,760,390	\$ 190,907,774	\$ 185,164,536	\$ 46,852,616
Total del Gasto	\$ 237,421,192	\$ 339,198	\$ 237,760,390	\$ 190,907,774	\$ 185,164,536	\$ 46,852,616

1/ Las sumas parciales y total pueden no coincidir debido al redondeo.

2/ Corresponde a las Economías Presupuestarias.

Fuente: Presupuesto Aprobado y Modificado, sistemas globalizadores de la Secretaría de Hacienda y Crédito Público. Presupuesto Devengado y Pagado, el ente público.

Dr. Oliverio Santiago Rodríguez Fernández
Director General

C.P. Edith Sayuri Sifuentes Flores
Directora Administrativa

CUENTA PÚBLICA 2018
ESTADO ANALÍTICO DEL EJERCICIO DEL PRESUPUESTO DE EGRESOS EN CLASIFICACIÓN ECONÓMICA (ARMONIZADO)^{1/}
38 CONSEJO NACIONAL DE CIENCIA Y TECNOLOGÍA
90U CENTRO DE INVESTIGACIÓN EN QUÍMICA APLICADA
(PESOS)

CONCEPTO	APROBADO	AMPLIACIONES / (REDUCCIONES)	MODIFICADO	DEVENGADO	PAGADO	SUBEJERCICIO ^{2/}
	1	2 = (3-1)	3	4	5	6 = (3-4)
Gasto Corriente	\$ 237,421,192	\$ 339,198	\$ 237,760,390	\$ 213,890,273	\$ 208,147,035	\$ 23,870,117
Gasto De Capital	-	-	-	(22,982,499)	(22,982,499)	(22,982,499)
Total del Gasto	\$ 237,421,192	\$ 339,198	\$ 237,760,390	\$ 190,907,774	\$ 185,164,536	\$ 46,852,616

1/ Las sumas parciales y total pueden no coincidir debido al redondeo.

2/ Corresponde a las Economías Presupuestarias.

Fuente: Presupuesto Aprobado y Modificado, sistemas globalizadores de la Secretaría de Hacienda y Crédito Público. Presupuesto Devengado y Pagado, el ente público.

Dr. Oliverio Santiago Rodríguez Fernández
Director General

C.P. Edith Sayuri Sifuentes Flores
Directora Administrativa

CUENTA PÚBLICA 2018
ESTADO ANALÍTICO DEL EJERCICIO DEL PRESUPUESTO DE EGRESOS EN CLASIFICACIÓN POR OBJETO DEL GASTO (ARMONIZADO)^{1/}
38 CONSEJO NACIONAL DE CIENCIA Y TECNOLOGÍA
90U CENTRO DE INVESTIGACIÓN EN QUÍMICA APLICADA
(PESOS)


CONCEPTO	APROBADO	AMPLIACIONES / (REDUCCIONES)	MODIFICADO	DEVENGADO	PAGADO	SUBEJERCICIO ^{2/}
	1	2 = (3-1)	3	4	5	6 = (3-4)
Servicios personales	\$ 158,355,645	\$ 10,814,856	\$ 169,170,501	\$ 165,839,633	\$ 160,267,826	\$ 3,330,868
Remuneraciones al personal de carácter permanente	62,419,430	(2,432,668)	59,986,762	59,986,762	59,986,762	-
Remuneraciones adicionales y especiales	36,287,046	6,308,678	42,595,724	42,595,724	42,595,724	-
Seguridad social	14,160,324	(1,192,442)	12,967,882	12,967,882	11,952,805	-
Otras prestaciones sociales y económicas	15,033,102	15,510,895	30,543,997	30,175,240	30,175,240	368,757
Pago de estímulos a servidores públicos	30,455,743	(7,379,607)	23,076,136	20,114,025	15,557,295	2,962,111
Materiales y suministros	24,811,915	(4,579,530)	20,232,385	11,285,701	11,285,701	8,946,684
Materiales de administración, emisión de documentos y artículos oficiales	1,870,000	41,710	1,911,710	1,640,948	1,640,948	270,762
Alimentos y utensilios	870,000	585,812	1,455,812	1,104,274	1,104,274	351,538
Materias primas y materiales de producción y comercialización	125,000	(2,245)	122,755	122,755	122,755	-
Materiales y artículos de construcción y de reparación	420,000	702,559	1,122,559	998,367	998,367	124,192
Productos químicos, farmacéuticos y de laboratorio	18,111,915	(5,926,373)	12,185,542	4,976,945	4,976,945	7,208,597
Combustibles, lubricantes y aditivos	700,000	107,999	807,999	739,647	739,647	68,352
Vestuario, blancos, prendas de protección y artículos deportivos	650,000	(1,651)	648,349	219,642	219,642	428,707
Herramientas, refacciones y accesorios menores	2,065,000	(87,341)	1,977,659	1,483,123	1,483,123	494,536
Servicios generales	49,381,539	(5,896,128)	43,485,411	11,504,433	11,333,002	31,980,978
Servicios básicos	4,855,067	1,689,428	6,544,495	6,236,731	6,236,731	307,764
Servicios de arrendamiento	2,950,000	(87,644)	2,862,356	2,766,006	2,766,006	96,350
Servicios profesionales, científicos, técnicos y otros servicios	10,334,941	(920,428)	9,414,513	8,931,971	8,931,971	482,542
Servicios financieros, bancarios y comerciales	1,115,000	31,773	1,146,773	1,214,693	1,214,693	(67,920)
Servicios de instalación, reparación, mantenimiento y conservación	21,181,531	(5,107,709)	16,073,822	8,188,771	8,188,771	7,885,051
Servicios de traslado y viáticos	3,375,000	(192,707)	3,182,293	3,063,318	3,063,318	118,975
Servicios oficiales	1,520,000	(513,652)	1,006,348	706,290	706,290	300,058
Otros servicios generales	4,050,000	(795,189)	3,254,811	(19,603,347)	(19,774,778)	22,858,158
Transferencias, asignaciones, subsidios y otras ayudas	4,872,093	-	4,872,093	2,278,007	2,278,007	2,594,086
Subsidios y subvenciones	4,872,093	-	4,872,093	2,278,007	2,278,007	2,594,086
Total del Gasto	\$ 237,421,192	\$ 339,198	\$ 237,760,390	\$ 190,907,774	\$ 185,164,536	\$ 46,852,616

1/ Las sumas parciales y total pueden no coincidir debido al redondeo.

2/ Corresponde a las Economías Presupuestarias.

Fuente: Presupuesto Aprobado y Modificado, sistemas globalizadores de la Secretaría de Hacienda y Crédito Público. Presupuesto Devengado y Pagado, el ente público.


Dr. Oliverio Santiago Rodríguez Fernández
Director General


C.P. Edith Sayuri Sifuentes Flores
Directora Administrativa

CUENTA PÚBLICA 2018
ESTADO ANALÍTICO DEL EJERCICIO DEL PRESUPUESTO DE EGRESOS EN CLASIFICACIÓN FUNCIONAL (ARMONIZADO)^{1/}
38 CONSEJO NACIONAL DE CIENCIA Y TECNOLOGÍA
90U CENTRO DE INVESTIGACIÓN EN QUÍMICA APLICADA
(PESOS)

CONCEPTO	APROBADO	AMPLIACIONES / (REDUCCIONES)	MODIFICADO	DEVENGADO	PAGADO	SUBEJERCICIO ^{2/}
	1	2 = (3-1)	3	4	5	6 = (3-4)
Gobierno	\$ 1,216,850	\$ (35,057)	\$ 1,181,793	\$ 1,181,794	\$ 1,173,865	\$ (1)
Coordinación de la Política de Gobierno	1,216,850	(35,057)	1,181,793	1,181,794	1,173,865	(1)
Desarrollo Económico	236,204,342	374,255	236,578,597	189,725,980	183,990,671	46,852,617
Ciencia, Tecnología e Innovación	236,204,342	374,255	236,578,597	189,725,980	183,990,671	46,852,617
Total del Gasto	\$ 237,421,192	\$ 339,198	\$ 237,760,390	\$ 190,907,774	\$ 185,164,536	\$ 46,852,616

1/ Las sumas parciales y total pueden no coincidir debido al redondeo.

2/ Corresponde a las Economías Presupuestarias.

Fuente: Presupuesto Aprobado y Modificado, sistemas globalizadores de la Secretaría de Hacienda y Crédito Público. Presupuesto Devengado y Pagado, el ente público.

Dr. Oliverio Santiago Rodríguez Fernández
Director General

C.P. Edith Sayuri Sifuentes Flores
Directora Administrativa

CUENTA PÚBLICA 2018
GASTO POR CATEGORÍA PROGRAMÁTICA^{1/}
38 CONSEJO NACIONAL DE CIENCIA Y TECNOLOGÍA
900 CENTRO DE INVESTIGACIÓN EN QUÍMICA APLICADA
(PESOS)

PROGRAMA PRESUPUESTARIO				DENOMINACIÓN	GASTO CORRIENTE					PENSIONES Y JUBILACIONES	GASTO DE INVERSIÓN				TOTAL		
TIPO	GRUPO	MODALIDAD	PROGRAMA		SERVICIOS PERSONALES	GASTO DE OPERACIÓN	SUBSIDIOS	OTROS DE CORRIENTE	SUMA		INVERSIÓN FÍSICA	SUBSIDIOS	OTROS DE INVERSIÓN	SUMA	TOTAL	CORRIENTE	PENSIONES Y JUBILACIONES
				Programas Federales	\$ -	\$ -	\$ -	\$ -	\$ -	\$ -	\$ -	\$ -	\$ -	\$ -			
				TOTAL APROBADO	158,355,645	74,193,454	4,872,093	-	237,421,192	-	-	-	-	237,421,192	100.0		
				TOTAL MODIFICADO	169,170,501	63,717,796	4,872,093	-	237,760,390	-	-	-	-	237,760,390	100.0		
				TOTAL DEVENGADO	165,839,633	45,428,925	2,278,007	343,708	213,890,273	-	-	(22,982,499)	(22,982,499)	190,907,774	112.0		-0-
				TOTAL PAGADO	160,267,826	45,257,494	2,278,007	343,708	208,147,035	-	-	(22,982,499)	(22,982,499)	185,164,536	112.4		-0-
				Porcentaje Pag/Aprob	101	61	47	-	88	-	-	-	-	78			
				Porcentaje Pag/Modif	95	71	47	-	88	-	-	-	-	78			
1	2			Desempeño de las Funciones	-	-	-	-	-	-	-	-	-	-			
1	2			Aprobado	133,067,560	74,193,454	4,872,093	-	212,133,107	-	-	-	-	212,133,107	100.0		
1	2			Modificado	143,694,767	63,717,796	4,872,093	-	212,284,656	-	-	-	-	212,284,656	100.0		
1	2			Devengado	143,326,010	45,428,925	2,278,007	-	191,032,942	-	-	-	-	191,032,942	100.0		
1	2			Pagado	142,408,527	45,257,494	2,278,007	-	189,944,028	-	-	-	-	189,944,028	100.0		
1	2			Porcentaje Pag/Aprob	107	61	47	-	90	-	-	-	-	90			
1	2			Porcentaje Pag/Modif	99	71	47	-	89	-	-	-	-	89			
1	2	E		Prestación de Servicios Públicos	-	-	-	-	-	-	-	-	-	-			
1	2	E		Aprobado	133,067,560	74,193,454	4,872,093	-	212,133,107	-	-	-	-	212,133,107	100.0		
1	2	E		Modificado	143,694,767	63,717,796	4,872,093	-	212,284,656	-	-	-	-	212,284,656	100.0		
1	2	E		Devengado	143,326,010	45,428,925	2,278,007	-	191,032,942	-	-	-	-	191,032,942	100.0		
1	2	E		Pagado	142,408,527	45,257,494	2,278,007	-	189,944,028	-	-	-	-	189,944,028	100.0		
1	2	E		Porcentaje Pag/Aprob	107	61	47	-	90	-	-	-	-	90			
1	2	E		Porcentaje Pag/Modif	99	71	47	-	89	-	-	-	-	89			
1	2	E	003	Investigación científica, desarrollo e innovación	-	-	-	-	-	-	-	-	-	-			
1	2	E	003	Aprobado	133,067,560	74,193,454	4,872,093	-	212,133,107	-	-	-	-	212,133,107	100.0		
1	2	E	003	Modificado	143,694,767	63,717,796	4,872,093	-	212,284,656	-	-	-	-	212,284,656	100.0		
1	2	E	003	Devengado	143,326,010	45,428,925	2,278,007	-	191,032,942	-	-	-	-	191,032,942	100.0		
1	2	E	003	Pagado	142,408,527	45,257,494	2,278,007	-	189,944,028	-	-	-	-	189,944,028	100.0		
1	2	E	003	Porcentaje Pag/Aprob	107	61	47	-	90	-	-	-	-	90			
1	2	E	003	Porcentaje Pag/Modif	99	71	47	-	89	-	-	-	-	89			
1	3			Administrativos y de Apoyo	-	-	-	-	-	-	-	-	-	-			
1	3			Aprobado	25,288,085	-	-	-	25,288,085	-	-	-	-	25,288,085	100.0		
1	3			Modificado	25,475,734	-	-	-	25,475,734	-	-	-	-	25,475,734	100.0		
1	3			Devengado	22,513,623	-	-	343,708	22,857,331	-	-	(22,982,499)	(22,982,499)	(125,168)	-0-		-0-
1	3			Pagado	17,859,299	-	-	343,708	18,203,007	-	-	(22,982,499)	(22,982,499)	(4,779,492)	-0-		480.9
1	3			Porcentaje Pag/Aprob	71	-	-	-	72	-	-	-	-	-			
1	3			Porcentaje Pag/Modif	70	-	-	-	71	-	-	-	-	-			
1	3	M		Apoyo al proceso presupuestario y para mejorar la eficiencia institucional	-	-	-	-	-	-	-	-	-	-			
1	3	M		Aprobado	24,071,235	-	-	-	24,071,235	-	-	-	-	24,071,235	100.0		
1	3	M		Modificado	24,293,941	-	-	-	24,293,941	-	-	-	-	24,293,941	100.0		
1	3	M		Devengado	21,331,829	-	-	-	21,331,829	-	-	-	-	21,331,829	100.0		
1	3	M		Pagado	16,685,434	-	-	-	16,685,434	-	-	-	-	16,685,434	100.0		
1	3	M		Porcentaje Pag/Aprob	69	-	-	-	69	-	-	-	-	69			
1	3	M		Porcentaje Pag/Modif	69	-	-	-	69	-	-	-	-	69			
1	3	M	001	Actividades de apoyo administrativo	-	-	-	-	-	-	-	-	-	-			
1	3	M	001	Aprobado	24,071,235	-	-	-	24,071,235	-	-	-	-	24,071,235	100.0		
1	3	M	001	Modificado	24,293,941	-	-	-	24,293,941	-	-	-	-	24,293,941	100.0		
1	3	M	001	Devengado	21,331,829	-	-	-	21,331,829	-	-	-	-	21,331,829	100.0		
1	3	M	001	Pagado	16,685,434	-	-	-	16,685,434	-	-	-	-	16,685,434	100.0		
1	3	M	001	Porcentaje Pag/Aprob	69	-	-	-	69	-	-	-	-	69			
1	3	M	001	Porcentaje Pag/Modif	69	-	-	-	69	-	-	-	-	69			
1	3	O		Apoyo a la función pública y al mejoramiento de la gestión	-	-	-	-	-	-	-	-	-	-			
1	3	O		Aprobado	1,216,850	-	-	-	1,216,850	-	-	-	-	1,216,850	100.0		
1	3	O		Modificado	1,181,793	-	-	-	1,181,793	-	-	-	-	1,181,793	100.0		
1	3	O		Devengado	1,181,794	-	-	-	1,181,794	-	-	-	-	1,181,794	100.0		
1	3	O		Pagado	1,173,865	-	-	-	1,173,865	-	-	-	-	1,173,865	100.0		
1	3	O		Porcentaje Pag/Aprob	96	-	-	-	96	-	-	-	-	96			
1	3	O		Porcentaje Pag/Modif	99	-	-	-	99	-	-	-	-	99			
1	3	O	001	Actividades de apoyo a la función pública y buen gobierno	-	-	-	-	-	-	-	-	-	-			
1	3	O	001	Aprobado	1,216,850	-	-	-	1,216,850	-	-	-	-	1,216,850	100.0		
1	3	O	001	Modificado	1,181,793	-	-	-	1,181,793	-	-	-	-	1,181,793	100.0		
1	3	O	001	Devengado	1,181,794	-	-	-	1,181,794	-	-	-	-	1,181,794	100.0		
1	3	O	001	Pagado	1,173,865	-	-	-	1,173,865	-	-	-	-	1,173,865	100.0		
1	3	O	001	Porcentaje Pag/Aprob	96	-	-	-	96	-	-	-	-	96			
1	3	O	001	Porcentaje Pag/Modif	99	-	-	-	99	-	-	-	-	99			
1	3	W		Operaciones ajenas	-	-	-	-	-	-	-	-	-	-			
1	3	W		Aprobado	-	-	-	-	-	-	-	-	-	-			
1	3	W		Modificado	-	-	-	-	-	-	-	-	-	-			
1	3	W		Devengado	-	-	-	343,708	343,708	-	-	(22,982,499)	(22,982,499)	(22,638,791)	-0-		101.5
1	3	W		Pagado	-	-	-	343,708	343,708	-	-	(22,982,499)	(22,982,499)	(22,638,791)	-0-		101.5
1	3	W		Porcentaje Pag/Aprob	-	-	-	-	-	-	-	-	-	-			


CUENTA PÚBLICA 2018
GASTO POR CATEGORÍA PROGRAMÁTICA^{1/}
38 CONSEJO NACIONAL DE CIENCIA Y TECNOLOGÍA
90U CENTRO DE INVESTIGACION EN QUÍMICA APLICADA
(PESOS)

PROGRAMA PRESUPUESTARIO				DENOMINACIÓN	GASTO CORRIENTE					PENSIONES Y JUBILACIONES	GASTO DE INVERSIÓN				TOTAL			
TIPO	GRUPO	MODALIDAD	PROGRAMA		SERVICIOS PERSONALES	GASTO DE OPERACIÓN	SUBSIDIOS	OTROS DE CORRIENTE	SUMA		INVERSIÓN FÍSICA	SUBSIDIOS	OTROS DE INVERSIÓN	SUMA	TOTAL	ESTRUCTURA PORCENTUAL		
															CORRIENTE	PENSIONES Y JUBILACIONES	INVERSIÓN	
1	3	W		Porcentaje Pag/Modif	-	-	-	-	-	-	-	-	-	-	-	-	-	-
1	3	W	001	Operaciones Ajenas	-	-	-	-	-	-	-	-	-	-	-	-	-	-
1	3	W	001	Aprobado	-	-	-	-	-	-	-	-	-	-	-	-	-	-
1	3	W	001	Modificado	-	-	-	-	-	-	-	-	-	-	-	-	-	-
1	3	W	001	Devengado	-	-	-	343,708	343,708	-	-	-	-	-	-	-	-	-
1	3	W	001	Pagado	-	-	-	343,708	343,708	-	-	-	-	-	-	-	-	-
1	3	W	001	Porcentaje Pag/Aprob	-	-	-	-	-	-	-	(22,982,499)	(22,982,499)	(22,638,791)	-0-	-	-	101.5
1	3	W	001	Porcentaje Pag/Modif	-	-	-	-	-	-	-	(22,982,499)	(22,982,499)	(22,638,791)	-0-	-	-	101.5

1/ Las sumas parciales y total pueden no coincidir debido al redondeo. El símbolo -0- corresponde a porcentajes menores a 0.05% o mayores a 500%.

Fuente: Presupuesto Aprobado y Modificado, sistemas globalizadores de la Secretaría de Hacienda y Crédito Público. Presupuesto Devengado y Pagado, el ente público.


Dr. Oliverio Santiago Rodríguez Fernández
Director General


C.P. Edith Sayon Sifuentes Flores
Directora Administrativa

CUENTA PÚBLICA 2018
GASTO POR CATEGORÍA PROGRAMÁTICA (ARMONIZADO)^{1/}
38 CONSEJO NACIONAL DE CIENCIA Y TECNOLOGÍA
90U CENTRO DE INVESTIGACIÓN EN QUÍMICA APLICADA
(PESOS)

CONCEPTO	APROBADO	AMPLIACIONES / (REDUCCIONES)	MODIFICADO	DEVENGADO	PAGADO	SUBEJERCICIO ^{2/}
	1	2 = (3-1)	3	4	5	6 = (3-4)
Programas Federales	\$ 237,421,192	\$ 339,198	\$ 237,760,390	\$ 190,907,774	\$ 185,164,536	\$ 46,852,616
Desempeño de las Funciones	212,133,107	151,549	212,284,656	191,032,942	189,944,028	21,251,714
Prestación de Servicios Públicos	212,133,107	151,549	212,284,656	191,032,942	189,944,028	21,251,714
Administrativos y de Apoyo	25,288,085	187,649	25,475,734	(125,168)	(4,779,492)	(25,600,902)
Apoyo al proceso presupuestario y para mejorar la eficiencia institucional	24,071,235	222,706	24,293,941	21,331,829	16,685,434	2,962,112
Apoyo a la función pública y al mejoramiento de la gestión	1,216,850	-35,057	1,181,793	1,181,794	1,173,865	(1)
Operaciones ajenas				(22,638,791)	(22,638,791)	(22,638,791)
Total del Gasto	\$ 237,421,192	\$ 339,198	\$ 237,760,390	\$ 190,907,774	\$ 185,164,536	\$ 46,852,616

1/ Las sumas parciales y total pueden no coincidir debido al redondeo.

2/ Corresponde a las Economías Presupuestarias.

Fuente: Presupuesto Aprobado y Modificado, sistemas globalizadores de la Secretaría de Hacienda y Crédito Público. Presupuesto Devengado y Pagado, el ente público.

Dr. Oliverio Santiago Rodríguez Fernández
Director General

C.P. Edith Sayuri Simentes Flores
Directora Administrativa

Conciliación entre los Ingresos Presupuestarios y Contables
Correspondientes del 01 de Enero al 31 de Diciembre del 2018
(Cifras en Pesos)

Concepto	Parcial	Total
1. Ingresos presupuestarios		\$ 213,546,565
2. Más Ingresos contables no presupuestarios		59,499,066
Incremento por variación de inventarios	-	
Disminución del exceso de estimaciones por pérdida o deterioro u obsolescencia	-	
Disminución del exceso de provisiones	-	
Otros ingresos y beneficios varios	48,681,146	
Otros ingresos contables no presupuestarios	10,817,919	
Cartera ejercicio actual	7,393,284	
Pérdida cambiaria	18,420	
Fideicomiso CIQA	500,000	
Utilidad cambiaria fideicomiso	5,430	
Intereses ganados	2,486,630	
Otros ingresos contables no presupuestarios	414,156	
3. Menos Ingresos presupuestarios no contables		12,519,575
Otros ingresos presupuestarios no contables	12,519,575	
Facturas canceladas (origen) ejercicios anteriores	-	
Cobranza ejercicio anterior	3,678,747	
Pérdida cambiaria	205,970	
CONACYT	8,634,858	
4. Ingresos contables		\$ 260,526,056



Dr. Oliverio Santiago Rodríguez Fernández
Director General



C.P. Edith Sayuri Sifuentes Flores
Directora Administrativa

Conciliación entre los Egresos Presupuestarios y los Gastos Contables
Correspondientes del 01 de Enero al 31 de Diciembre del 2018
(Cifras en Pesos)

Concepto	Parcial	Total
1. Egresos presupuestarios		\$ 209,998,552
2. Menos Egresos presupuestarios no contables		3,994,536
Mantenimiento de edificios	-	
Egreso devengado en 2017, pagado en 2018	2,195,224	
Accesorios para equipo de laboratorio	1,581,142	
Almacén	(221,258)	
Egreso comprometido en 2017	-	
Resultado por posición monetaria	-	
Cancelación de cuentas incobrables	5,248	
Contratos mantenimiento de equipo científico por prorratear en 2018	-	
Gastos de importación	322,398	
Patentes caducas	9	
Otros egresos presupuestarios no contables	111,774	
3. Más gastos contables no presupuestarios		148,862,796
Estimaciones, depreciaciones, deterioros, obsolescencia y amortizaciones	80,881,129	
Otros gastos contables no presupuestarios	67,981,667	
Egresos CONACYT	39,313,599	
Devengado 2017	-	
Devengado 2018	5,884,585	
Gastos fideicomiso	20,308,719	
Comisiones de fideicomiso	183,554	
Cancelación facturas Comité	-	
Contratos por prorratear	141,376	
Estimación de cuentas incobrables	1,158,395	
Gastos no deducibles	80,915	
Retenciones clientes extranjeros	7,268	
Gastos de importación	11,989	
Adquisiciones con fideicomiso	454,132.2	
Otros egresos contables no presupuestarios	437,135	
4. Egresos contables		\$ 354,866,812

Dr. Oliverio Santiago Rodríguez Fernández
Director General

C.P. Edith Sayuri Sifuentes Flores
Directora Administrativa

Notas a los Estados Presupuestales

31 de diciembre de 2018

(Expresadas en Pesos)

Nota 1.- Constitución y objeto del Centro de Investigación en Química Aplicada

El Centro de Investigación en Química Aplicada (la Entidad o CIQA) fue creado mediante decreto publicado en el Diario Oficial de la Federación en 1976, como Organismo Descentralizado de Interés Público. La entidad forma parte del sistema de Centros Públicos coordinados por el Consejo Nacional de Ciencia y Tecnología (CONACYT).

Mediante decretos publicados en el Diario Oficial de la Federación el 30 de agosto del 2000 y 12 de octubre de 2006, se efectuaron adecuaciones al Decreto inicial, mediante los cuales se reestructura la Entidad, en respuesta a la intención de la Junta Directiva del propio Organismo Descentralizado de promover y propiciar su reconocimiento como Centro Público de Investigación.

Entre otras actividades, se le han atribuido a la Entidad las siguientes:

- Organizar y desarrollar las investigaciones científicas y tecnológicas pertinentes para la consecución de los objetivos previstos, así como realizar los estudios socioeconómicos que la fundamenten y contribuir a la solución de los problemas nacionales, regionales y locales de nuestro país.
- Contribuir con el Sistema Nacional de Ciencia y Tecnología a que se refiere la Ley de Ciencia y Tecnología para asociar el trabajo científico y la formación de recursos humanos de alto nivel al desarrollo del conocimiento y a la atención de las necesidades de la sociedad mexicana.
- Formular, ejecutar e impartir enseñanza superior en programas para estudios de licenciatura, especialidad, maestría y doctorado, así como cursos de actualización y especialización de personal profesional en los campos de su especialidad.
- Otorgar diplomas y expedir constancias, certificados de estudio, grados y títulos relacionados con las actividades materia de su objeto, de conformidad con las disposiciones jurídicas aplicables.
- Difundir los avances en las disciplinas materia de su especialidad, así como publicar los resultados de investigaciones y trabajos que realice.
- Prestar servicios de asesoría, actuar como órgano de consulta y realizar estudios en las materias de su especialidad, cuando se lo soliciten el Consejo Nacional de Ciencia y Tecnología y dependencias o entidades de la administración pública federal, estatal o municipal o instituciones sociales o privadas, de conformidad con las políticas que fije el Centro y apruebe la Junta del Órgano Gobierno.

Centro de Investigación en Química Aplicada

- Fomentar el trabajo en redes nacionales e internacionales, tanto para la ejecución de proyectos de investigación, aplicación del conocimiento o formación de capital humano, así como para el desempeño institucional.
- Constituir, modificar o extinguir con el carácter de fideicomitente, los fondos de investigación científica, de conformidad con las reglas de operación que apruebe la Junta del Órgano de Gobierno, así como los ordenamientos aplicables, en los términos y condiciones que señala la Ley de Ciencia y Tecnología; dichos fondos deberán registrarse ante la Secretaría de Hacienda y Crédito Público.
- Promover y realizar reuniones y eventos de intercambio tanto nacionales como internacionales con instituciones afines.
- Otorgar becas y créditos educativos para participar en proyectos de investigación y demás actividades académicas.
- Otorgar reconocimientos, distinciones y estímulos a través de las disposiciones reglamentarias que para el efecto apruebe la Junta del Órgano de Gobierno, contando con la validación jurídica que, en su caso, realice la Coordinadora Sectorial.
- Colaborar con las autoridades competentes en actividades de promoción de la metrología; el establecimiento de normas de calidad y la certificación apegándose a lo dispuesto por la Ley Federal sobre Metrología y Normalización.
- Promover el establecimiento de centros productivos con el sector social y empresarial.
- Vincularse con las organizaciones públicas y privadas de su entorno, de tal manera que los resultados de las investigaciones respondan de manera eficiente a las demandas de la sociedad; y
- Prestar los demás servicios y realizar las funciones necesarias para el cumplimiento de su objeto conforme a este decreto y otras disposiciones jurídicas aplicables.
- Las fuentes de recursos de la Entidad son el subsidio del Gobierno Federal para operación e investigación, los recursos que le otorga el Consejo Nacional de Ciencia y Tecnología (CONACYT) para proyectos específicos y los ingresos propios que genera por los servicios que presta.

Nota 2.- Políticas y registro de control presupuestal

A continuación, se describen las principales políticas adoptadas para la entidad para el registro y control de las operaciones presupuestales.

- El registro y control se realiza en forma simultánea a la Contabilidad Financiera, mediante acumulaciones o disminuciones directas a las partidas presupuestales asignadas al presupuesto por ejercer.
- El control del ejercicio presupuestal de la Entidad, se lleva a cabo a través del registro de erogaciones conforme al catálogo de cuentas autorizado y al clasificador por objeto del gasto, atendiendo a las reglas de contabilidad gubernamental emitidas por la Secretaría de Hacienda y Crédito Público.
- En el transcurso del año, la afectación del presupuesto se efectúa sobre la base de efectivo, una vez que son recibidos los recursos y se han pagado los bienes y servicios adquiridos. Asimismo, con el propósito de reconocer en el presupuesto todas las obligaciones correspondientes al periodo, a la fecha del cierre del mismo se registran las operaciones devengadas pendientes de pago y los compromisos por contratos y pedidos fincados, manteniendo los recursos presupuestales necesarios para cubrirlos.

Adicionalmente, formando parte del sistema integral de contabilidad de la entidad se reconocen las depreciaciones y amortizaciones, las cuales no tienen efecto en la información presupuestal.

Nota 3.- Bases de preparación de los estados presupuestales

Los estados presupuestales de los que forman parte estas notas, corresponden al que se incluye en la Cuenta de la Hacienda Pública Federal reportada a la Secretaría de Hacienda y Crédito Público, el cual ha sido preparado sobre la base de valores históricos conforme a lo siguiente:

- Para los ingresos, se incluyen únicamente operaciones que afectan el flujo de efectivo en la entidad, atendiendo el criterio de reconocer los ingresos cuando efectivamente se cobran.
- Derivado de lo anterior, los ingresos que se muestran en estos estados, corresponden a la totalidad de lo cobrado o ingresado durante el 2018. En tal situación, el total de ingresos reportado incluye los cobrados durante el ejercicio 2018, provenientes de ingresos devengados en el ejercicio 2017 y anteriores en su caso. No incluyen el importe de los ingresos devengados al cierre del ejercicio 2018 y que no han sido cobrados a dicha fecha.
- Presentan los ingresos y gastos en forma acumulativa anual, reconociendo además las obligaciones por gastos devengados pendientes de pago y los compromisos con cargo al presupuesto de egresos que ha cumplido con los requisitos de suscripción de contratos y pedidos en los términos de las disposiciones aplicables. Considerando lo anterior, los gastos que se muestran en los estados presupuestales, corresponden a la totalidad del gasto devengado durante 2018.
- Las partidas presupuestales clasificadas conforme al catálogo presupuestal y de acuerdo con el clasificador por objeto del gasto, han sido conciliadas con la contabilidad financiera, eliminando las partidas que no representan flujo de efectivo.

Nota 4.- Cumplimiento global de metas (Información no auditada)

Para el ejercicio del presupuesto de egresos de 2018, el CIQA contó con 3 programas presupuestarios. Las metas y objetivos de la planeación nacional del desarrollo a los que apoya el CIQA a través del ejercicio de los recursos asignados a los programas presupuestarios de su responsabilidad son los mencionados en la siguiente página:

Programas Presupuestarios del Centro de Investigación en Química Aplicada y su Vinculación con la Planeación Nacional, 2018			
Programa Presupuestario CIQA (PEF 2018)	Plan Nacional de Desarrollo 2013-2018		Objetivos del Programa Especial de Ciencia, Tecnología e Innovación 2014-2018
	Metas y objetivos	Estrategia transversal	
E003 Investigación científica, desarrollo e innovación	3. México con Educación de Calidad.	El programa se encuentra alineado la Meta Nacional señalada.	Objetivo 4. Contribuir a la generación, transferencia y aprovechamiento del conocimiento vinculando a las instituciones de educación superior y los centros de investigación con las empresas.
	3.5 Hacer del desarrollo científico, tecnológico y la innovación pilares para el progreso económico y social sostenible.		Estrategia 4.1 Promover la vinculación entre las IES y CPI con los sectores público, privado y social Objetivo 2. Contribuir a la formación y fortalecimiento del capital humano de alto nivel. Estrategia 2.1 Consolidar la masa crítica de investigadores para generar investigación científica y desarrollo tecnológico de alto nivel.
M001 Actividades de apoyo administrativo	El programa se encuentra alineado a la estrategia transversal señalada.	Estrategia II. Gobierno cercano y moderno.	El programa se encuentra alineado a la estrategia transversal señalada.
O001 Actividades de apoyo a la función pública y buen gobierno	El programa se encuentra alineado a la estrategia transversal señalada.	Estrategia II. Gobierno cercano y moderno.	El programa se encuentra alineado a la estrategia transversal señalada.

El detalle del programa presupuestario del CIQA con mayor incidencia en el logro de las metas y objetivos de la planeación nacional es el siguiente:

E003 INVESTIGACIÓN CIENTÍFICA, DESARROLLO E INNOVACIÓN.

A través de este programa presupuestario, se observó un ejercicio de recursos por \$191,032,942 pesos, el cual fue mayor en 9.9% respecto al presupuesto original, situación explicada de acuerdo a lo siguiente:

- En Servicios Personales, se incrementó el presupuesto ejercido debido a la política salarial y prestaciones socioeconómicas, así como la promoción de categorías del personal científico y tecnológico. Asimismo, la actualización al Tabulador de Sueldos y Salarios para los servidores públicos Docente y/o de Investigación y el Personal Administrativo y de Apoyo.
- En Materiales y Suministros, se presentó un ejercicio presupuestario de \$11,285,701 pesos principalmente por material de laboratorio, gases y reactivos para realizar las actividades de los laboratorios.

Centro de Investigación en Química Aplicada

- En Servicios Generales, se erogaron \$34,143,224 pesos, en gran parte el presupuesto correspondiente a este rubro se aplicó al mantenimiento de los laboratorios e instalaciones, así como al mantenimiento de equipos científicos para el desarrollo de proyectos de investigación.
- En Subsidios, se erogaron \$2,278,007 pesos a través de apoyos mediante becas a los estudiantes de Posgrado de la Entidad, así como a aquellos que apoyaron en el desarrollo de los proyectos de investigación y desarrollo científico y tecnológico.

El ejercicio de los recursos de este programa presupuestario representó el 89.3% del presupuesto total ejercido por el Centro de Investigación en Química Aplicada durante 2018, y su comportamiento se relaciona con el siguiente indicador:

Proyectos de transferencia de conocimiento. Con la realización de 63 proyectos de transferencia de conocimiento de 74 proyectos realizados, se obtuvo un porcentaje de avance del 140% de la meta planeada.

La transferencia de conocimiento hacia la sociedad, el sector académico y el sector industrial es una de las actividades sustantivas de la Entidad, y durante el 2018 se tuvieron en proceso 74 proyectos de investigación básica y aplicada, y de desarrollo tecnológico de los cuales 63 fueron financiados con recursos externos, los cuales provienen de contratos para realizar proyectos de I+D+i. El porcentaje de meta alcanzado indica que se superó la meta de proyectos de transferencia de conocimiento, ya que el planteamiento inicial era lograr 45 proyectos de transferencia de conocimiento, y se obtuvieron 63 proyectos de transferencia de conocimiento de 74 proyectos realizados, con lo que se logró una meta superior a la planeada. En la totalidad de los proyectos desarrollados, su destinatario fue una institución del sector público o del sector industrial, cuyo impacto económico y tecnológico se refleja de diversas maneras, por ejemplo, en la reducción en los costos de fabricación, desarrollo de nuevos productos o subproductos, implantación de mejoras en el proceso productivo, entre otros.

Nota 5.- Presupuesto de ingresos

El presupuesto original para la Entidad, fue autorizado por la Dirección Adjunta de Grupos y Centros de Investigación del CONACYT, el día 18 de diciembre de 2017 con oficio núm. H000/417-O/2017, en el que se informó que el presupuesto anual autorizado para recursos fiscales ascendió a \$175,421,192 pesos. Durante el año 2018, dicho presupuesto tuvo diversas adecuaciones, las cuales se detallan a continuación:

Descripción	Importe
Oficio 2018-38-90X-118, Transferencia compensada de recursos con el propósito de atender proyectos transversales a nivel del Sistema CONACYT de Centros Públicos de Investigación en el presente ejercicio fiscal, con carácter no regularizable, lo que permitirá el cumplimiento de los objetivos a cargo del Ramo 38.	\$ (10,000,000)
Oficio 2018-38-90U-131. Transferencia compensada de recursos presupuestarios entre partidas de gasto de operación para dar suficiencia a partidas y atender las necesidades del Centro.	421,913
Oficio 2018-38-90A-188, Transferencia compensada de recursos presupuestarios entre partidas de gasto corriente a fin de adecuar la distribución mensual de los recursos aprobados en atención a las necesidades institucionales.	141,932
Oficio 2048-38-90U-218, Transferencia compensada entre partidas de gasto	72,783

Centro de Investigación en Química Aplicada

corriente con el fin de adecuar la distribución mensual de los recursos aprobados en atención a las necesidades institucionales.

Oficio 2018-38-90A-247, Ampliación líquida de recursos a favor de diversos Centros Públicos de Investigación, a efecto de estar en posibilidad de cubrir la actualización del monto de la despesa para los Servidores Públicos de Mando y Enlace con vigencia a partir del 01 de enero de 2018.	8,400
Oficio 2018-38-90U-305, Ampliación líquida con recursos del Concepto del Ramo 23, Provisiones Salariales y Económicas (Incremento a las percepciones) a efecto de cubrir la actualización al Tabulador de Sueldos y Salarios para los servidores públicos Docente y/o de Investigación y el personal Administrativo y de Apoyo	2,557,530
Oficio 2018-38-90W-306, Ampliación líquida con recursos del Concepto del Ramo 23, Provisiones Salariales y Económicas (Otras medidas de carácter laboral y económico) a efecto de cubrir la actualización al Tabulador de Sueldos y Salarios para los servidores públicos Docente y/o de Investigación y el personal Administrativo y de Apoyo.	861,910
Oficio 2018-38-90U-307, Ampliación líquida con recursos del Concepto del Ramo 23, Provisiones Salariales y Económicas (Previsiones para aportaciones al ISSSTE) a efecto de cubrir la actualización al Tabulador de Sueldos y Salarios para los servidores públicos Docente y/o de Investigación y el personal Administrativo y de Apoyo.	80,571
Oficio 2018-38-9ZW-308, Ampliación líquida con recursos del Concepto del Ramo 23, Provisiones Salariales y Económicas (Previsiones para aportaciones al FOVISSSTE) a efecto de cubrir la actualización al Tabulador de Sueldos y Salarios para los servidores públicos Docente y/o de Investigación y el personal Administrativo y de Apoyo.	40,406
Oficio 2018-38-90U-309, Ampliación líquida con recursos del Concepto del Ramo 23, Provisiones Salariales y Económicas (Previsiones para aportaciones al Sistema de Ahorro para el Retiro) a efecto de cubrir la actualización al Tabulador de Sueldos y Salarios para los servidores públicos Docente y/o de Investigación y el personal Administrativo y de Apoyo.	16,163
Oficio 2018-38-90W-310, Ampliación líquida con recursos del Concepto del Ramo 23, Provisiones Salariales y Económicas (Previsiones para al seguro de cesantía en edad avanzada y vejez) a efecto de cubrir la actualización al Tabulador de Sueldos y Salarios para los servidores públicos Docente y/o de Investigación y el personal Administrativo y de Apoyo.	25,658
Oficio 2018-38-91S-311, Ampliación líquida con recursos del Concepto del Ramo 23, Provisiones Salariales y Económicas (Previsiones para aportaciones al ahorro solidario) a efecto de cubrir la actualización al Tabulador de Sueldos y Salarios para los servidores públicos Docente y/o de Investigación y el personal Administrativo y de Apoyo.	7,872
Oficio 2018-38-90A-346, Transferencia compensada de recursos del capítulo 1000 Servicios Personales con el fin de dotar de suficiencia a las partidas de aguinaldo y así estar en posibilidad de realizar el pago por el concepto antes mencionado a los trabajadores de los Centros Públicos.	0
Oficio 2018-38-9ZU-347, Adelanto de calendario de recursos a favor de Centros Públicos de Investigación CONACYT con el fin de cubrir el pago del	0

Centro de Investigación en Química Aplicada

aguinaldo al personal que labora en los mismos.

Oficio 2018-38-90U-364. Transferencia compensada de recursos fiscales entre partidas del capítulo 1000 con la finalidad de cubrir el pago de finiquitos, prestaciones y repercusiones correspondientes de personal científico y tecnológico adscrito al Centro.	0
Oficio 2018-38-90A-385 Transferencia compensada de recursos con el propósito de atender diversas necesidades a nivel del Sistema de Centros Públicos de Investigación CONACYT, en el presente ejercicio fiscal, con carácter de no regularizable, lo cual permitirá un mejor cumplimiento de los objetivos a cargo de los diversos Centros.	9,851,981
Oficio 2018-38-90U-402. Reducción líquida al presupuesto autorizado al CIQA, con el fin de restituir al Ramo 23, Provisiones Salariales y Economías, recursos correspondientes a servicios personales.	(1,764,330)
Oficio 2018-38-90U-403. Reducción líquida al presupuesto autorizado al CIQA, con el fin de restituir al Ramo 23, Provisiones Salariales y Economías, recursos correspondientes Seguridad Social.	(1,013,236)
Oficio 2018-38-90U-407. Reducción líquida al presupuesto autorizado al CIQA, con el fin de restituir al Ramo 23, Provisiones Salariales y Economías, recursos correspondientes a otros capítulos	(475,658)
Monto total de adecuaciones, netas	\$ 833,895

Por lo anterior, el presupuesto modificado para el ejercicio 2018 aumentó un total de \$339,199 pesos, resultando en \$175,760,390 pesos. En tanto que el presupuesto modificado recaudado con recursos propios fue por un monto de \$37,786,175 pesos, sumando un presupuesto total modificado de \$213,546,565 pesos.

Centro de Investigación en Química Aplicada

Nota 6.- Variaciones y Ahorro en el ejercicio presupuestal (Información no auditada)

Las variaciones entre el presupuesto autorizado y el ejercido por el ejercicio 2018, analizadas por capítulo, son las siguientes:

Concepto	Presupuesto (Pesos)			Variación Importe Ejer/Modif	Variación Porcentual		Estructura Porcentual	
	Original	Modificado	Ejercido		Ejer./Orig.	Ejer./Modif.	Modificado	Ejercido
TOTAL	\$237,421,192	\$237,760,390	\$213,546,565	\$(24,213,825)	(10.0)%	(10.2)%	100%	100%
Gasto Corriente	237,421,192	237,760,390	213,546,565	(24,213,825)	(10.0)%	(10.2)%	100%	100%
Servicios Personales	158,355,645	169,170,501	165,839,633	(3,330,867)	(4.7)%	(2.0)%	71.2%	77.7%
Gasto de Operación	74,193,454	63,717,796	45,428,925	(18,288,872)	(38.8)%	(28.7)%	26.8%	21.3%
- Materiales y Suministros	24,811,915	20,232,385	11,285,701	(8,946,684)	(54.5)%	(44.2)%	8.5%	5.3%
- Servicios Generales	49,381,539	43,485,411	34,143,224	(9,342,187)	(30.9)%	(21.5)%	18.3%	16.0%
Subsidios	4,872,093	4,872,093	2,278,007	(2,594,086)	(53.2)%	(53.2)%	2.0%	1.0%
Otros de Corriente	-	-	-	-	-	-	-	-
Gasto de Inversión	-	-	-	-	-	-	-	-
Inversión Física	-	-	-	-	-	-	-	-
- Bienes Muebles, Inmuebles e Intangibles	-	-	-	-	-	-	-	-

El Centro de Investigación en Química Aplicada en 2018 no presentó variaciones en el ejercicio presupuestal de recursos fiscales respecto del presupuesto modificado. Cabe señalar que en el ejercicio 2018, el presupuesto de recursos propios original fue de \$62,000,000 pesos. Del monto autorizado por la Junta de Gobierno, se logró la meta de \$37,786,175 pesos, por lo que el total de presupuesto obtenido de recursos fiscales y propios para 2018 fue de \$213,546,565 pesos.

A continuación se analizan las variaciones:

En 2018 el ejercicio del presupuesto del Centro de Investigación en Química Aplicada (CIQA) fue de \$213,546,565 pesos, monto menor en 10.2% con relación al presupuesto modificado. La distribución del presupuesto erogado estuvo conformado por el 100% para Gasto Corriente.

Las variaciones principales del presupuesto del CIQA respecto del presupuesto original representó un decremento del 10.0%. Este comportamiento al presupuesto se debió principalmente a un recorte presupuestal en la partida de Materiales y Suministros (54.1%) y en Subsidios (53.2%).

GASTO CORRIENTE

El Gasto Corriente pagado observó una variación de (10.0%) en relación al presupuesto original. Su evolución por rubro de gasto se presenta a continuación:

- En Servicios Personales se registró un mayor ejercicio de presupuesto de 4.7% respecto al presupuesto original, que se explica principalmente por la actualización al Tabulador de Sueldos y Salarios para los servidores públicos Docente y/o de Investigación y el personal Administrativo y de Apoyo.
- En el rubro de Gasto de Operación se registró un presupuesto ejercido menor en 38.8%, en comparación con el presupuesto original, por una reducción de presupuesto por control presupuestal, realizados en los siguientes capítulos de gasto:

Centro de Investigación en Química Aplicada

- En Materiales y Suministros fue inferior en 54.5% respecto al presupuesto original, que se explica debido a que la adquisición de sustancias químicas y reactivos necesarios por la actividad propia del Centro se realizaron con recursos de proyectos extraordinarios.
- El presupuesto pagado en Servicios Generales fue inferior en 30.9% respecto al presupuesto original, que se explica principalmente a la prudencia en los gastos originada por no lograr generar la meta de los recursos propios en el año.
- En el rubro de Subsidios se observó un ejercicio presupuestario menor de 53.2% respecto al presupuesto aprobado, que se explica debido a que el número de estudiantes que ingresaron fue menor al programado pues no se generó el monto de recursos propios establecido.
- En el rubro de Otros de Corriente, no se presentó un ejercicio presupuestario, debido a que no se tuvo asignación original en el presupuesto.

GASTO DE INVERSIÓN

- En Gasto de Inversión no ejercieron recursos para inversión ya que no se tuvo asignación original en el presupuesto anual.

Nota 7. –Presupuesto comprometido

La entidad registró compromisos de gasto al cierre del ejercicio, con cargo al presupuesto de 2018, por un monto de \$5,743,236 pesos, los cuales fueron pagados en el año 2019 conforme a la normatividad correspondiente.

Nota 8.- Disposiciones de Ahorro en la Administración Pública Federal para el ejercicio fiscal 2018 (Información no auditada)

La Entidad preparó el programa anual de trabajo 2018, con base en el Decreto que establece las medidas de austeridad y disciplina del gasto de la Administración Pública Federal emitido por el Ejecutivo Federal así como en cumplimiento de capítulo II, artículo 16 de las disposiciones de austeridad, ajuste del gasto corriente, mejora y modernización de la gestión pública del Presupuesto de Egresos de la Federación para el Ejercicio Fiscal 2018, para racionalizar y reducir en términos reales el gasto destinado a las actividades administrativas y de apoyo en las dependencias y entidades, las cuales fueron aprobadas por su Órgano de Gobierno.

A continuación se mencionan los principales resultados de dichas disposiciones:

- Informe acerca de la estructura ocupacional, incluido el Órgano Interno de Control, conforme a las disposiciones que emita la Secretaría de Hacienda y Crédito Público (SHCP) y la Secretaría de la Función Pública (SFP), las percepciones otorgadas son de acuerdo a las autorizadas.
- Informe detallado acerca de todas las prestaciones de los servidores públicos y del gasto asociado a las mismas, observando que los servidores públicos del CIQA, únicamente perciben las prestaciones establecidas en el Manual de Percepciones.
- Estrategia de contratación consolidada y posibles ahorros materiales, suministros y servicios: energía eléctrica, agua, telefonía fija y celular, gasolina, internet, pasajes y viáticos, entre otros.
 - El importe correspondiente a los viáticos de los trabajadores en comisión, se realiza a través de depósitos en su tarjeta de débito, esto de acuerdo con la tarifa aplicable y duración del viaje.
 - Se participa en contratación consolidada para libros y revistas científicas, así como licencias informáticas.

Centro de Investigación en Química Aplicada

- Inventario del parque vehicular. Dada la ubicación geográfica del CIQA y la de sus mercados potenciales, se hace necesaria la movilización constante del personal de investigación hacia los clientes potenciales y reales, por lo que, se procura mantener el parque vehicular en condiciones que ofrezcan seguridad a los investigadores, resultando considerablemente más económico el uso de este medio de transporte. En todos los casos se procura usar vehículos de menor cilindraje para reducir el consumo de gasolina.
- Se continúa con la incorporación de cuentas por pagar a proveedores en el programa de cadenas productivas de NAFIN.

La presupuestación y ejercicio de estas partidas es objeto de seguimiento permanente por parte del Órgano Interno de Control de la Entidad, quien ha emitido sus informes correspondientes.

Nota 9.- Conciliación global entre las cifras financieras y las presupuestales

El estado de ingresos presupuestal y el del ejercicio presupuestal del gasto, así como la conciliación de las cifras presupuestales con las del estado de resultados, se analiza en los anexos 1, 2 y 3, e incluye los conceptos siguientes:

	Estados Presupuestales	Partidas que no afectan resultados	Partidas que no afectan presupuestos	Estado de Resultados
Ingresos	\$ 213,546,565	\$ 12,519,575	\$ 59,499,066	\$ 260,526,056
Gasto Programable	209,998,552	3,994,536	148,862,799	354,866,815
Superávit presupuestal/(Déficit) Neto				\$ (94,340,759)

Nota 10.- Sistema Integral de Información

El reporte de los formatos del Sistema Integral de Información de los ingresos y gasto público (SII) se realizó oportunamente por los meses de enero a diciembre de 2018, de conformidad con los lineamientos emitidos por la Secretaría de Hacienda y Crédito Público, la Secretaría de la Función Pública y el Banco de México, publicados en el Diario Oficial de la Federación el 21 de noviembre de 2014. Cabe mencionar que las cifras reportadas al Sistema son congruentes con los estados financieros de la Entidad presentados al 31 de diciembre de 2018. Respecto de los formatos con vencimiento dentro del presente ejercicio, se tiene un 100 por ciento de cumplimiento como lo reporta el “Grado de Cumplimiento Mensual” del ejercicio 2018.

Nota 11.- Reintegros a la Tesorería de la Federación

Al cierre del ejercicio 2018, la entidad presentó un reintegro a la Tesorería de la Federación de recursos correspondientes a servicios personales, seguridad social y otros capítulos, por un monto de \$3,253,224 pesos, que al 31 de diciembre de 2018 no fueron devengados.

Nota 12.- Cuenta Pública

El Sistema para la Integración de la Cuenta Pública 2018 (SICP). En su afán de modernización y apego a la normativa aplicable incorporó nuevos datos en sus reportes como son los saldos iniciales, operaciones ajenas netas y disponibilidad final. De acuerdo al manual de programación y presupuesto de 2018, las operaciones ajenas son registradas con la modalidad W Operaciones ajenas y conforme al Clasificador por Objeto de Gasto para la Administración Pública Federal, de acuerdo a la relación de capítulos, conceptos, partidas genéricas y partidas específicas, las operaciones ajenas se deben registrar en claves presupuestarias con las partidas específicas 39908 y 39909. El registro de esta información repercute en las fórmulas preestablecidas de los reportes, por tal motivo se aprecian diferencias en el rubro de ingresos y gastos, en los momentos presupuestales de Pagado y Devengado.

Estas notas son parte integrante de los estados presupuestales que se acompañan, las cuales fueron emitidas el 11 de marzo de 2019 por los funcionarios legalmente autorizados que suscriben abajo.

Dr. Oliverio Santiago Rodríguez Fernández
Director General

C.P. Edith Sayuri Sifuentes Flores
Directora Administrativa